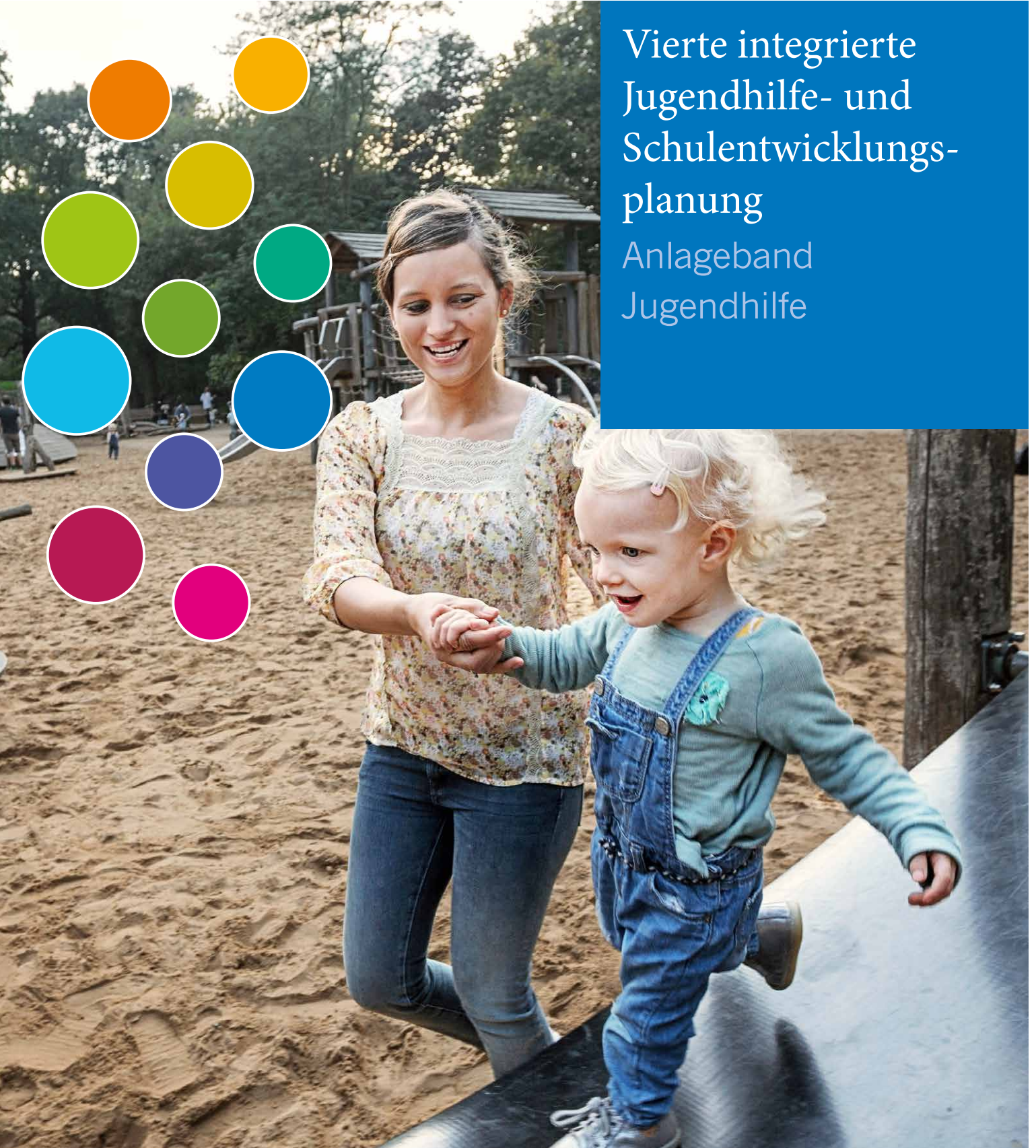




Landeshauptstadt
Düsseldorf

Vierte integrierte Jugendhilfe- und Schulentwicklungs- planung

Anlageband
Jugendhilfe



Vierte integrierte Jugendhilfe- und Schulentwicklungsplanung

Anlageband Jugendhilfe

Jugendhilfeplanung: Förderung von Kindern in Tageseinrichtungen und Tagespflege



Inhaltsübersicht

| | |
|--|-----------|
| Auf einen Blick | 5 |
| 1. Einleitung | 7 |
| 2. Betreuungsangebote bis zum Schuleintritt in Tageseinrichtungen und durch Tagespflege | 9 |
| 2.1 Betreuungsangebote 2014/2015 nach Angebotsformen | 10 |
| 2.2 Betreuungsangebote 2014/2015 nach Altersgruppen | 12 |
| 2.3 Platzangebot in geförderten Tageseinrichtungen 2014/2015 – Soll-Ist-Vergleich | 14 |
| 2.4 Das geplante Platzangebot für 2015/2016 | 16 |
| 2.5 Platzbedarf nach 2015/2016 | 19 |
| 3. plusKITA und Sprachförderung | 23 |
| 3.1 plusKITA | 24 |
| 3.2 Sprachfördereinrichtungen | 25 |
| 4. Familienzentren und Stadtteil- und Familientreffs | 27 |
| 5. Inklusion – Gemeinsame Erziehung von Kindern mit und ohne Behinderung in Tageseinrichtungen für Kinder | 31 |
| 5.1 Betreuungsformen für Kinder mit (drohender) Behinderung | 33 |
| 5.2 Weiterentwicklung der Einzelintegration in Tageseinrichtungen | 37 |
| 5.3 Weitere Handlungsschritte auf dem Weg zu einer Inklusiven Kitalandschaft in Düsseldorf | 40 |
| 6. Stadtbezirksübersichten | 43 |
| 6.1 Stadtbezirk 1 | 44 |
| 6.2 Stadtbezirk 2 | 49 |
| 6.3 Stadtbezirk 3 | 54 |
| 6.4 Stadtbezirk 4 | 59 |
| 6.5 Stadtbezirk 5 | 64 |
| 6.6 Stadtbezirk 6 | 69 |
| 6.7 Stadtbezirk 7 | 74 |
| 6.8 Stadtbezirk 8 | 79 |
| 6.9 Stadtbezirk 9 | 84 |
| 6.10 Stadtbezirk 10 | 89 |
| 6.11 Gesamtstädtische Übersichten | 94 |

Auf einen Blick

| | 2008/ 2009 | 2009/ 2010 | 2010/ 2011 | 2011/ 2012 | 2012/ 2013 | 2013/ 2014 | 2014/ 2015 | Planung 2015/ 2016 |
|--|---------------|---------------|---------------|---------------|---------------|---------------|---------------|--------------------------|
| Tageseinrichtungen in Düsseldorf (ohne geförderte Spielgruppen und privatgewerbliche Einrichtungen) | | | | | | | | |
| Anzahl der geförderten Tageseinrichtungen | 310 | 310 | 306 | 312 | 321 | 333 | 340 | 355 |
| Platzangebot in geförderten Tageseinrichtungen | 18.325 | 18.131 | 18.343 | 18.950 | 19.538 | 20.438 | 20.974 | 22.075 |
| Plätze für Kinder unter drei Jahren | | | | | | | | |
| Berücksichtigte Kinder unter drei Jahren | 16.199 | 16.326 | 16.996 | 17.186 | 17.250 | 17.386 | 17.964 | 17.651 |
| Platzangebot | 3.554 | 4.330 | 5.078 | 5.535 | 6.142 | 6.905 | 7.371 | 8.251 |
| Platzangebot in geförderten Tageseinrichtungen | 2.128 | 2.550 | 2.846 | 3.221 | 3.611 | 4.342 | 4.798 | 5.274 |
| davon Plätze für Kinder mit Behinderungen | 0 | 6 | 6 | 7 | 10 | 11 | 13 | 14 |
| davon betriebliche Plätze | 181 | 211 | 241 | 297 | 417 | 452 | 495 | 526 |
| Platzangebot geförderte Spielgruppen | 429 | 462 | 488 | 480 | 456 | 416 | 336 | 336 |
| Privatgewerbliche und sonstige nicht geförderte Einrichtungen | 497 | 535 | 627 | 576 | 511 | 442 | 391 | 391 |
| Platzangebot Tagespflege | 500 | 783 | 1.117 | 1.258 | 1.564 | 1.705 | 1.846 | 2.250 |
| Versorgungsquote | 21,9% | 26,5% | 29,9% | 32,2% | 35,6% | 39,7% | 41,0% | 46,7% |
| Plätze für Kinder im Alter von drei Jahren bis zum Schuleintritt | | | | | | | | |
| Platzbedarf | 15.508 | 15.499 | 16.359 | 16.711 | 17.356 | 17.466 | 17.289 | 17.179 |
| Platzangebot | 15.462 | 15.495 | 15.749 | 16.103 | 16.497 | 16.695 | 16.746 | 17.371 |
| Platzangebot in geförderten Tageseinrichtungen | 14.815 | 14.795 | 15.122 | 15.500 | 15.825 | 16.041 | 16.121 | 16.746 |
| davon Plätze für Kinder mit Behinderungen | 319 | 344 | 365 | 369 | 385 | 391 | 424 | 501 |
| davon betriebliche Plätze | 426 | 416 | 459 | 469 | 492 | 520 | 500 | 560 |
| Plätze in Spielgruppen, Sondereinrichtungen und privatgewerblichen Einrichtungen | 647 | 700 | 627 | 603 | 672 | 654 | 625 | 625 |
| Bedarfsdeckungsquote | 99,7% | 100,0% | 96,3% | 96,4% | 95,1% | 95,6% | 96,9% | 101,1% |
| Plätze für Schulkinder in Tageseinrichtungen | | | | | | | | |
| Platzangebot in geförderten Tageseinrichtungen | 1.382 | 786 | 375 | 229 | 102 | 55 | 55 | 55 |

1.



1. Einleitung

Der Anlageband „Jugendhilfe“ der integrierten Jugendhilfe- und Schulentwicklungsplanung fasst aktuelle Planungsinformationen aus dem Handlungsfeld „Tageseinrichtungen für Kinder und Tagespflege“ zusammen. Fortgeschrieben werden unter anderem die Planungsdateien der früheren Jugendhilfeplanung „Förderung von Kindern in Tageseinrichtungen und durch Tagespflege“. Andere Jugendhilfefachplanungen nehmen selbstverständlich ebenfalls Bezug auf Inhalte der integrierten Jugendhilfe- und Schulentwicklungsplanung. Die entsprechenden Planungsberichte werden jedoch nicht in diesem Zusammenhang veröffentlicht. Zu verweisen ist hier insbesondere auf die gerade erschienene Jugendhilfeplanung Beratungsstellen und den aktuellen Kinder- und Jugendförderplan. Ein gesonderter Planungsbericht zur stadtteilorientierten Familienbildung befindet sich zudem in Vorbereitung.

In den letzten Jahren war die Jugendhilfeplanung zur frühkindlichen Bildung, Betreuung und Erziehung sehr stark von den Anstrengungen geprägt, ein bedarfsgerechtes Angebot für Kinder im Alter von unter drei Jahren in Tageseinrichtungen und in Tagespflege zu schaffen. Aufgrund der steigenden Zahl von Kindern im Alter ab drei Jahren musste in Düsseldorf aber auch für die älteren Kinder das Betreuungsangebot ausgebaut werden.

Es ist in den zurückliegenden Jahren gelungen, das Angebot tatsächlich deutlich auszuweiten. Zum Auswertungstichtag dieser Planung (1. März 2015) gab es so viele Kinderbetreuungsplätze in Düsseldorf wie noch nie. Bei den Kindern, die das dritte Lebensjahr vollendet haben, kann der Bedarf gesamtstädtisch betrachtet nahezu vollständig gedeckt werden. Bei den Kindern unter drei Jahren hat Düsseldorf inzwischen eine Versorgungsquote von rund 41 Prozent erreicht. Dennoch liegt der Bedarf in einer Großstadt wie Düsseldorf deutlich höher. Deshalb ist es weiterhin ein klares Ziel, mittelfristig eine bedarfsgerechte Versorgungsquote von mindestens 53 Prozent zu erreichen. Im **Kapitel 2** dieses Anlagebandes werden daher ausführlich die Angebotsstrukturen der Tageseinrichtungen und der Tagespflege dargestellt, um die weiteren Zielvorgaben beim Ausbau der Angebote zu konkretisieren.

Düsseldorfer Eltern sollen bei der Suche nach einem Betreuungsplatz nach Möglichkeit ein

wohnortnahes Angebot finden. Daher ist es wichtig, in der Jugendhilfeplanung immer die konkrete Versorgungssituation in den Düsseldorfer Stadtbezirken und Stadtteilen zu berücksichtigen. Im **Kapitel 6** werden kleinräumige Daten aufbereitet, bewertet und dargestellt.

Zum 1. August 2014 traten wichtige Neuregelungen aus der zweiten Stufe der Revision des Kinderbildungsgesetzes (KiBiz) in Kraft. Darin geht es um die Verbesserung von Bildungschancen und Bildungsgerechtigkeit sowie um eine alltagsintegrierte Sprachförderung in den Tageseinrichtungen für Kinder. Das KiBiz-Änderungsgesetz sieht unter anderem Landeszuschüsse für plusKITAs und für Sprachfördereinrichtungen vor. Für Düsseldorf bedeutet dies, dass 130 Tageseinrichtungen eine Förderung als plusKITA oder Sprachfördereinrichtung erhalten. Die zugrundeliegenden planerischen Auswahlentscheidungen werden im **Kapitel 3** aufgezeigt.

In Düsseldorf werden 86 Tageseinrichtungen als Familienzentrum oder Haus für Kinder und Familien gefördert. Neben den von den Familienbildungsträgern angebotenen Stadtteil- und Familientreffs sind mit den Familienzentren wohnortnahe Anlaufstellen in städtischer und freier Trägerschaft entstanden, in denen Eltern in vertrauter Umgebung frühzeitig Hilfe bei Fragen und Problemen zur Erziehung und Förderung ihrer Kinder erhalten. Im **Kapitel 4** dieses Anlagebandes wird der aktuelle Planungsstand in diesem Angebotssegment der Jugendhilfe erläutert.

Inklusive Konzepte versuchen, über die Integrationsbestrebungen hinausgehend, alle Menschen mit Beeinträchtigungen in einen Alltag für alle mit einzubeziehen. Die Schlussfolgerung beziehungsweise Vision für Kindertageseinrichtungen nach diesem Konzept ist, dass alle Einrichtungen offen sind für Kinder mit Behinderungen oder Auffälligkeiten. Jedes Kind bekommt die individuelle Unterstützung, die es benötigt. Dies ist eine anspruchsvolle Herausforderung für die Tageseinrichtungen und die Tagespflege. Im **Kapitel 5** wird versucht, den aktuellen Stand des Düsseldorfer frühkindlichen Betreuungs- und Bildungssystems auf dem Weg zu einem wirklich inklusiven System zu erläutern.



2. Betreuungsangebote bis zum Schuleintritt in Tageseinrichtungen und durch Tagespflege


Frühkindliche Bildung eröffnet Chancen. Schon in den ersten Lebensjahren wird das Fundament einer erfolgreichen Bildungsbiographie gelegt. Studien zeigen, dass Kinder von einem frühen Besuch guter Kindertageseinrichtungen für ihre Bildungsbiographie profitieren.

Tageseinrichtungen für Kinder sind sozialpädagogische Einrichtungen, die neben ihrem Betreuungs- auch einen eigenständigen Erziehungs- und Bildungsauftrag haben. Diese Aufträge führen sie in enger Zusammenarbeit mit den Eltern durch. Die pädagogische Arbeit berücksichtigt die Lebenssituation und den individuellen Bedarf jedes Kindes und fördert es in einem ganzheitlichen Ansatz. Konzeptionell ist jede Tageseinrichtung ein „Haus der Kinder und der Familie“.

Statt für die Betreuung in einer Tageseinrichtung können sich Eltern auch für ein Angebot der Kindertagespflege entscheiden. Im Mittelpunkt steht bei der Kindertagespflege die Betreuung und Förderung vor allem von jüngeren Kindern. Eltern erhalten dadurch die Möglichkeit, ihre Kinder für einen Teil des Tages oder ganztags entweder im eigenen oder im Haushalt der Kindertagespflegeperson, betreuen zu lassen. Wie in den Tageseinrichtungen für Kinder sollen die Kindertagespflegeperson und die Eltern zum Wohle des Kindes zusammenarbeiten.

Für die Landeshauptstadt Düsseldorf wurde bereits im Stadtentwicklungskonzept 2020+ das Ziel formuliert, mithilfe hervorragender Betreuungsangebote einen strukturellen Standortvorteil aufzubauen und im bundesweiten Vergleich eine Spitzenposition einzunehmen.

Düsseldorf verfügt so bereits heute über ein umfangreiches und qualitativ hochwertiges Betreuungssystem. Da die Zahl der Kinder unter sechs Jahren weiter steigen wird und seit dem 1. August 2013 für Kinder nach Vollendung des ersten Lebensjahres ein Rechtsanspruch auf einen Betreuungsplatz besteht, muss die Stadt die Angebote in Tageseinrichtungen konsequent weiter ausbauen. Wie im Kinderbildungsgesetz vorgesehen, erfolgt der Ausbau der Betreuungsangebote in beiden gleichberechtigten Angebotsformen Kindertagespflege und Kindertageseinrichtungen.



2.1 Betreuungsangebote 2014/2015 nach Angebotsformen

Plätze zur Betreuung, Erziehung und Bildung für Kinder bis zum Schuleintritt werden in Düsseldorf in öffentlich geförderten Tageseinrichtungen, in privatgewerblichen Tageseinrichtungen, durch Tagesmütter und Tagesväter (Tagespflege) sowie in geförderten Spielgruppen angeboten.

Öffentlich geförderte Tageseinrichtungen

Die überwiegende Zahl der Betreuungsangebote wird in Düsseldorf in Tageseinrichtungen angeboten, die eine öffentliche Förderung nach dem Kinderbildungsgesetz (KiBiz) erhalten.

Im Alterssegment der Kinder von drei Jahren bis zum Schuleintritt machen diese rund 96 Prozent der bestehenden Plätze aus, im Alterssegment der Kinder unter drei Jahren 64 Prozent.

Die Zahl der öffentlich geförderten Tageseinrichtungen ist in den letzten Jahren deutlich gestiegen. In den zurückliegenden fünf Jahren nahmen mehr als 50 neue Tageseinrichtungen den Betrieb auf. Am 1. März 2015 reichte das Platzangebot für insgesamt 20.974 Kinder aus. Die Angebote verteilen sich wie folgt:

- 4.798 Plätze für Kinder unter drei Jahren
- 16.121 Plätze für Kinder von drei Jahren bis zum Schuleintritt

Im laufenden Schuljahr werden in den Tageseinrichtungen noch zusätzlich 55 Angebote gemacht, mit deren Hilfe die offenen Ganztagschulen (OGS) unterstützt werden, ein bedarfsgerechtes Angebot für Schulkinder zu gewährleisten.

Privatgewerbliche Tageseinrichtungen

In privatgewerblichen und weiteren nicht öffentlich geförderten Einrichtungen besteht folgendes Angebot:¹

- 391 Betreuungsplätze für Kinder unter drei Jahren
- 625 Betreuungsplätze für Kinder von drei Jahren bis zum Schuleintritt

Die Bedeutung der privatgewerblichen Einrichtungen für die Versorgung mit Betreuungsplätzen ist in den letzten Jahren zurückgegangen.

Geförderte Spielgruppen

In geförderten Spielgruppen werden aktuell 336 Betreuungsplätze für Kinder unter drei Jahren angeboten. Bei diesen Gruppen handelt es sich um sozialpädagogische Angebote, welche eine Betreuungslücke zwischen den Eltern-Kind-Spielkreisen und den bestehenden Kindertageseinrichtungen schließen. Die Spielgruppen verfügen mit je zehn Plätzen über eine geringere Gruppenstärke sowie über eine geringere Betreuungszeit. Die Kinder im Alter von vier Monaten bis unter drei Jahren werden in der Regel an zwei bis drei Tagen in der Woche für jeweils drei bis vier Stunden betreut. Sie unterliegen der Betriebsaufsicht des Landesjugendamtes und bedürfen einer Betriebserlaubnis gemäß § 45 SGB VIII. Auch die Bedeutung der Spielgruppen für die Versorgung mit Betreuungsplätzen ist in den letzten Jahren zurückgegangen.

¹ Genehmigte Platzzahl entsprechend der Betriebserlaubnis des Landesjugendamtes.

Tagespflege

Eine weitere, wichtige Option für Eltern, die in Düsseldorf einen Betreuungsplatz für ihr Kind benötigen, ist die Betreuung durch eine Tagesmutter oder einen Tagesvater (Kindertagespflegeperson). Kindertagespflege ist eine familienähnliche Betreuungsform in kleinen Gruppen und bedeutet die regelmäßige Betreuung, Erziehung und Bildung von Kindern durch die Kindertagespflegeperson in deren Haushalt oder im Haushalt der Eltern des Kindes. Kindertagespflege kann auch in anderen geeigneten Räumen geleistet werden. Dies können zum Beispiel Räume von Kindertageseinrichtungen sein. Eine weitere Form der Kindertagespflege ist die Großtagespflege, ein Zusammenschluss von zwei bis drei Kindertagespflegepersonen mit der Möglichkeit, bis zu neun Kinder gleichzeitig zu betreuen (§ 4 Kinderbildungsgesetz -KiBiz-). Die Großtagespflege kann als Bindeglied zwischen der klassischen Kindertagespflege und der institutionellen Betreuung betrachtet werden.

Die Kindertagespflege hat in Düsseldorf als Alternative zur institutionellen Betreuung in den Kindertageseinrichtungen, insbesondere für Kinder unter drei Jahren, eine große Bedeutung. Die Flexibilität in Umfang und Dauer der Betreuung ist als einer der besonderen Vorteile zu benennen. Kindertagespflege wird darüber hinaus als Ergänzung zum Besuch einer Kindertageseinrichtung oder der offenen Ganztagsgrundschule außerhalb der Regelöffnungszeit angeboten.

Im August 2008 wurde die Kindertagespflege in die Elternbeitragsatzung aufgenommen. Eltern zahlen seitdem analog der Regelung für Kindertageseinrichtungen einen nach Einkommen gestaffelten Elternbeitrag an das Jugendamt. Zusätzlich zum Elternbeitrag an das Jugendamt kann zwischen Kindertagespflegeperson und Eltern ein Verpflegungsgeld vereinbart werden. Weitere Kosten für die Betreuung sollen den Eltern nicht entstehen. Dies wurde mit der Änderung des KiBiz zum 1. August 2014 nun auch gesetzlich geregelt.

Die Kindertagespflegepersonen erhalten im Gegenzug eine Geldleistung des Jugendamtes (§ 23 SGB VIII). Diese ist in Düsseldorf nach Qualifikierungsgrad der Kindertagespflegeperson gestaffelt. Zusätzlich wird die Erstattung der Beiträge zur Unfallversicherung, die hälftige Erstattung angemessener Beiträge zur Alterssicherung und die

hälftige Erstattung angemessener Beiträge zur Kranken- und Pflegeversicherung gewährt. Seit dem 1. August 2014 wird in Düsseldorf die Kindertagespflege in extra für die Tagespflege angemieteten Räumen zusätzlich durch einen Mietzuschuss gefördert.

Die Prüfung der Eignung, die Beratung und die Vermittlung von Kindertagespflegepersonen sowie die Aufgabe, entsprechende Kindertagespflegestellen vorzuhalten, gehören zu den Leistungen der Jugendhilfe. Sichergestellt wird diese Leistung durch den „i-Punkt Familie“ im Verbund mit den Fachberatungsstellen folgender freier Träger:

- Arbeiterwohlfahrt (AWO)
- Diakonie in Düsseldorf (DiD)
- Kinderbetreuung in Düsseldorf (KiND) im Verband alleinerziehender Mütter und Väter e.V. (VAMV)
- Sozialdienst katholischer Frauen und Männer e.V. (SkFM)
- pme Familienservice

Daten zur Tagespflege (Stichtag 1. April 2015)

| | |
|---|-------|
| Tagespflegepersonen | 922 |
| Kinder in Tagespflege: | 2.494 |
| davon | |
| Angebote für Kinder unter drei Jahren | 1.846 |
| Angebote für Kinder von drei Jahren bis zum Schuleintritt | 376 |
| Angebote für Schulkinder | 272 |

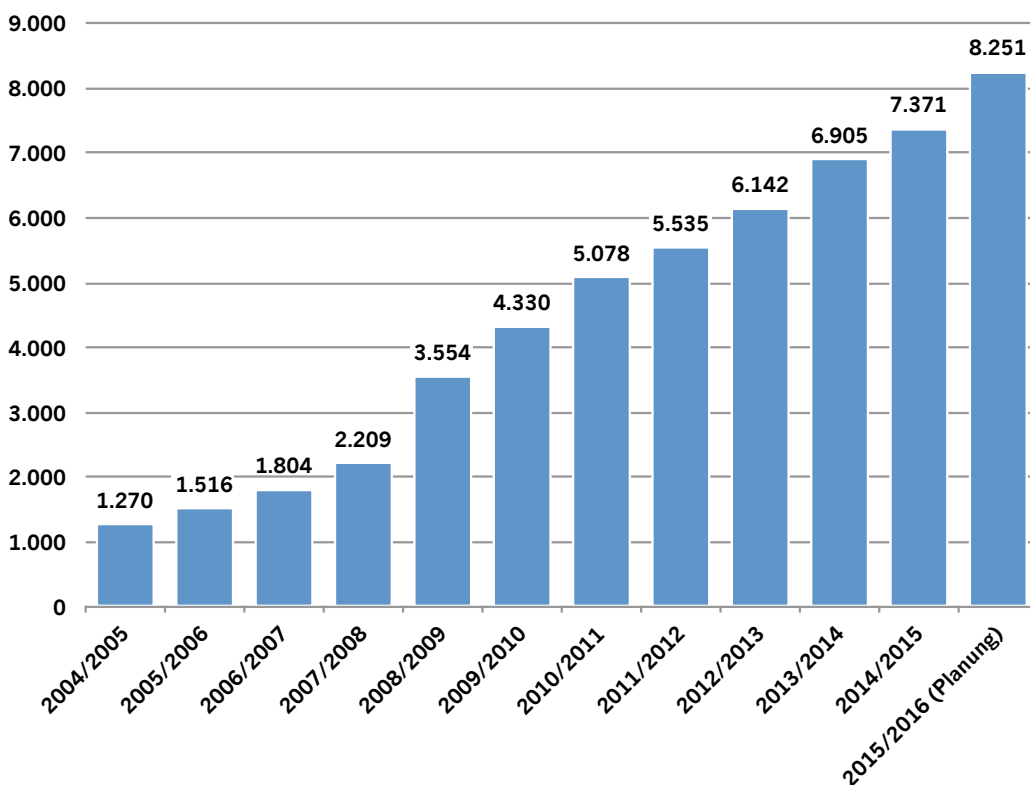
2.2 Betreuungsangebote 2014/2015 nach Altersgruppen

Kinder bis zur Vollendung des dritten Lebensjahres :

7.371 Kindern unter drei Jahren konnte in Düsseldorf am 1. März 2015 ein Betreuungsplatz angeboten werden. Düsseldorf erreicht so eine Versorgungsquote von rund 41 Prozent aller Kinder unter drei Jahren. Auf die verschiedenen Angebotsformen verteilten sich diese Plätze wie folgt:

- **Geförderte Tageseinrichtungen** ... 4.798 Plätze (65 Prozent)
- **Privatgewerbliche Einrichtungen** ... 391 Plätze (5 Prozent)
- **Tagespflege** 1.846 Plätze (25 Prozent)
- **Geförderte Spielgruppen** 336 Plätze (5 Prozent)

Platzangebot „U3“ zum jeweiligen Kindergartenjahr (Stichtag 1. März)



Kinder im Alter von drei Jahren bis zum Schulbeginn

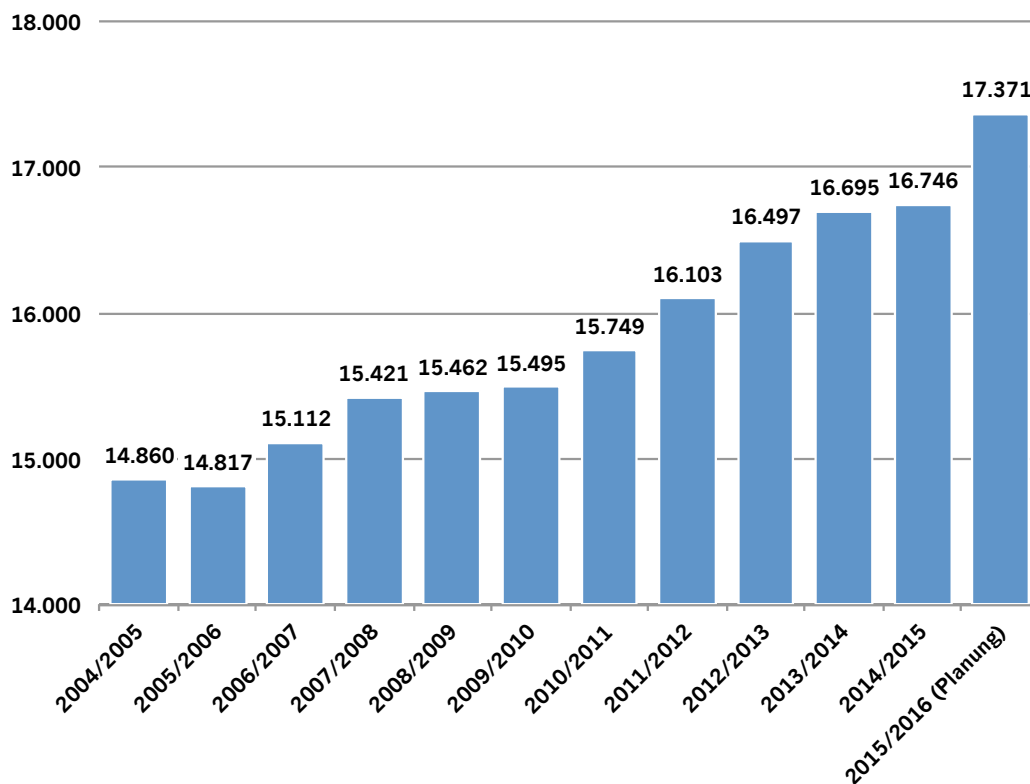
Das Platzangebot in den Tageseinrichtungen betrug am 1. März 2015 insgesamt 16.746 Plätze. Auf die verschiedenen Angebotsformen verteilen sich diese Plätze wie folgt:

- **Geförderte Tageseinrichtungen...** 16.121 Plätze (96 Prozent)
- **Nicht geförderte Einrichtungen.....** 625 Plätze (4 Prozent)

Angebote von Tagespflegepersonen (376) haben für diese Altersgruppe häufig eine ergänzende Funktion bei einem Bedarf nach besonderen Betreuungszeiten und gehen in die Berechnung der Versorgungsquoten nicht ein.

Der individuelle Rechtsanspruch auf einen Kindergartenplatz aller Kinder ab drei Jahren hat zur Folge, dass bei der Bedarfsermittlung sowohl die drei Kernjahrgänge (Kinder im Alter von drei bis sechs Jahren) als auch der hineinwachsende vierte Jahrgang (Kinder, die im Laufe des Kindergartenjahres drei Jahre alt werden) berücksichtigt werden müssen. In die Bedarfsprognose für das Kindergartenjahr 2014/2015 wurden die Kinderzahl der Kernjahrgänge sowie zwei weitere Geburtsmonate rechnerisch berücksichtigt. Es ergibt sich so ein Bedarf an 17.289 Betreuungsangeboten für Kinder ab drei Jahren. 2014/2015 wurde somit rechnerisch eine Bedarfsdeckungsquote von rund 97 Prozent erreicht.

Platzangebot „Ü3“ zum jeweiligen Kindergartenjahr (Stichtag 1. März)



2.3 Platzangebot in geförderten Tageseinrichtungen 2014/2015 – Soll-Ist-Vergleich

Obwohl sich die Zahl der Kinder unter drei Jahren im Vergleich zum Vorjahr erneut erhöht hat, konnte eine höhere Versorgungsquote von rund 41 Prozent (39,7 Prozent im Vorjahr) erreicht werden. Das angestrebte Planungsziel von 45 Prozent wurde jedoch verfehlt. Dies ist auf steigende Kinderzahlen und folgende Neubau-Maßnahmen zurückzuführen, die noch nicht realisiert werden konnten:

- **Haroldstraße 4**, zweigruppige Einrichtung im Stadtteil Carlstadt
- **Flurstraße 57**, viergruppiger Ersatzneubau im Stadtteil Flingern Nord
- **Siegstraße 2 a**, neue eingruppige Dependence im Stadtteil Unterbilk
- **Kavalleriestraße 6**, zweigruppige Einrichtung im Stadtteil Unterbilk
- **Ulenbergstraße**, provisorische Einrichtung im Stadtteil Bilk
- **Siegburger Straße 13**, fünfgruppige Einrichtung im Stadtteil Oberbilk
- **Kevelaerer Straße 24 b**, dreigruppiger Ersatzneubau im Stadtteil Heerdt
- **Herdecker Straße**, dreigruppige Einrichtung im Stadtteil Rath
- **Münsterstraße 398**, viergruppige Einrichtung im Stadtteil Rath
- **Wildpark 59**, dreigruppige Einrichtung im Stadtteil Ludenberg
- **Kuthsweg**, viergruppige Einrichtung im Stadtteil Lierenfeld
- **Roderbirkener Straße 19**, fünfgruppiger Ersatzneubau im Stadtteil Wersten
- **Am Wald**, viergruppige Einrichtung im Stadtteil Hassels
- **Wimpfener Straße 17**, viergruppiger Ersatzneubau im Stadtteil Benrath

| Soll-Ist-Vergleich der Plätze für Kinder unter drei Jahren | | |
|--|--|--|
| | Jugendhilfeplanung 2014 (Erwartung für 2014/2015) | Jugendhilfeplanung 2015 (Ist 2014/2015) |
| Kinder im Alter unter 3 Jahren | 17.651 | 17.964 |
| Platzangebot in geförderten Tageseinrichtungen | 5.140 | 4.798 |
| Platzangebot in privatgewerblichen Einrichtungen | 408 | 391 |
| Platzangebot in Spielgruppen | 396 | 336 |
| Tagespflege | 2.000 | 1.846 |
| Plätze insgesamt | 7.944 | 7371 |
| Versorgungsquote | 45,1% | 41 % |

| Soll-Ist-Vergleich der Plätze für Kinder im Alter von drei Jahren bis zum Schuleintritt | | |
|---|--|--|
| | Jugendhilfeplanung 2014 (Erwartung für 2014/2015) | Jugendhilfeplanung 2015 (Ist 2014/2015) |
| Platzbedarf | 17.313 | 17.289 |
| Platzangebot in geförderten Tageseinrichtungen | 16575 | 16.121 |
| Platzangebot in Spielgruppen und privatgewerblichen Einrichtungen | 625 | 625 |
| Plätze insgesamt | 17.200 | 16.746 |
| Versorgungsquote | 99,3% | 96,9% |

Im Februar 2015 wurden 20.519 Kinder in den geförderten Tageseinrichtungen betreut; dies sind rund 500 Kinder mehr als im Vorjahr.

Die Zahl der Kinder hat sich im Verlauf des Kindergartenjahres durch weitere Aufnahmen noch erhöht.

Plätze und Kinder in Einrichtungen 2014/2015

| Sollplätze 2014/2015 | | | | | | | | | | |
|----------------------|-----------------------|------------|------------|--------------|---|------------|--------------|---------------|--------------|------------------|
| | Kinder unter 3 Jahren | | | | Kinder von 3 Jahren bis zum Schuleintritt | | | | Schul-kinder | Plätze insgesamt |
| | Gesamt | 25 Std. | 35 Std. | 45 Std. | Gesamt | 25 Std. | 35 Std. | 45 Std. | Gesamt | |
| Stadtbezirk 1 | 538 | 10 | 57 | 471 | 1.722 | 36 | 266 | 1.420 | 0 | 2.260 |
| Stadtbezirk 2 | 539 | 10 | 59 | 470 | 1.583 | 34 | 333 | 1.216 | 0 | 2.122 |
| Stadtbezirk 3 | 938 | 40 | 123 | 775 | 2.685 | 56 | 597 | 2.032 | 0 | 3.623 |
| Stadtbezirk 4 | 376 | 9 | 72 | 295 | 1.091 | 11 | 222 | 858 | 0 | 1.467 |
| Stadtbezirk 5 | 373 | 20 | 50 | 303 | 1.035 | 10 | 257 | 768 | 0 | 1.408 |
| Stadtbezirk 6 | 587 | 16 | 75 | 496 | 1.784 | 79 | 424 | 1.281 | 0 | 2.371 |
| Stadtbezirk 7 | 404 | 12 | 53 | 339 | 1.303 | 26 | 304 | 973 | 0 | 1.707 |
| Stadtbezirk 8 | 390 | 15 | 70 | 305 | 1.630 | 79 | 433 | 1.118 | 55 | 2.075 |
| Stadtbezirk 9 | 772 | 30 | 119 | 623 | 2.923 | 73 | 746 | 2.104 | 0 | 3.695 |
| Stadtbezirk 10 | 223 | 9 | 36 | 178 | 819 | 36 | 216 | 567 | 0 | 1.042 |
| Stadt | 5.140 | 171 | 714 | 4.255 | 16.575 | 440 | 3.798 | 12.337 | 55 | 21.770 |

| Kinder in Einrichtungen 2014/2015 (02.2015) | | | | | | | | | | |
|---|-----------------------|------------|------------|--------------|---|------------|--------------|---------------|--------------|------------------|
| | Kinder unter 3 Jahren | | | | Kinder von 3 Jahren bis zum Schuleintritt | | | | Schul-kinder | Kinder insgesamt |
| | Gesamt | 25 Std. | 35 Std. | 45 Std. | Gesamt | 25 Std. | 35 Std. | 45 Std. | Gesamt | |
| Stadtbezirk 1 | 482 | 13 | 57 | 412 | 1.702 | 32 | 239 | 1.431 | 0 | 2.184 |
| Stadtbezirk 2 | 520 | 9 | 65 | 446 | 1.547 | 19 | 270 | 1.258 | 0 | 2.067 |
| Stadtbezirk 3 | 769 | 18 | 95 | 656 | 2.466 | 45 | 486 | 1.935 | 0 | 3.235 |
| Stadtbezirk 4 | 357 | 8 | 71 | 278 | 1.036 | 9 | 187 | 840 | 0 | 1.393 |
| Stadtbezirk 5 | 355 | 19 | 59 | 277 | 1.019 | 3 | 183 | 833 | 0 | 1.374 |
| Stadtbezirk 6 | 513 | 24 | 71 | 418 | 1.698 | 71 | 355 | 1.272 | 0 | 2.211 |
| Stadtbezirk 7 | 362 | 10 | 34 | 318 | 1.260 | 23 | 256 | 981 | 0 | 1.622 |
| Stadtbezirk 8 | 365 | 18 | 61 | 286 | 1.551 | 76 | 377 | 1.098 | 57 | 1.973 |
| Stadtbezirk 9 | 683 | 27 | 98 | 558 | 2.765 | 57 | 599 | 2.109 | 0 | 3.448 |
| Stadtbezirk 10 | 218 | 9 | 49 | 160 | 794 | 19 | 174 | 601 | 0 | 1.012 |
| Stadt | 4.624 | 155 | 660 | 3.809 | 15.838 | 354 | 3.126 | 12.358 | 57 | 20.519 |



2.4 Das geplante Platzangebot für 2015/2016

Entsprechend der Düsseldorfer Ausbauplanung wird das Betreuungsplatzangebot für Kinder bis zum Schuleintritt auch im Kindergartenjahr 2015/2016 erneut deutlich erweitert. Weitere Tageseinrichtungen sollen im Verlaufe dieses Kindergartenjahres in Betrieb gehen. In dieser Planung berücksichtigt werden folgende Einrichtungen:

- **Carltor**, neue zweigruppige Tageseinrichtung im Stadtteil Carlstadt
- **Leopoldstraße**, fünfgruppiger Ersatzneubau im Stadtteil Stadtmitte
- **Adlerstraße**, zweigruppige Tageseinrichtung im Stadtteil Pempelfort
- **Neanderstraße**, viergruppige Tageseinrichtung im Stadtteil Düsseltal
- **Grafenberger Allee 287**, dreigruppige Einrichtung im Stadtteil Düsseltal
- **Kavalleriestraße 6**, zweigruppige Einrichtung im Stadtteil Unterbilk
- **Ulenbergstraße**, provisorische Einrichtung im Stadtteil Bilk
- **Siegstraße 2 a**, neue eingruppige Dependence im Stadtteil Unterbilk
- **Wettinerstraße 6**, sechsgruppige Ersatz-einrichtung im Stadtteil Oberkassel
- **Hansaallee 299**, Übernahme einer privat-gewerblichen Einrichtung in die Förderung
- **Büttgenbachstraße**, viergruppige Einrichtung im Stadtteil Heerdt
- **Kevelaerer Straße 24 b**, dreigruppiger Ersatzneubau im Stadtteil Heerdt
- **Herdecker Straße**, dreigruppige Einrichtung im Stadtteil Rath
- **Münsterstraße 398**, viergruppige Einrichtung im Stadtteil Rath
- **Zur alten Kaserne**, siebengruppiger Ersatzneubau im Stadtteil Mörsenbroich
- **Wildpark 59**, dreigruppige Einrichtung im Stadtteil Ludenberg
- **Kuthsweg**, viergruppige Einrichtung im Stadtteil Lierenfeld
- **Tannenhofweg**, viergruppige Einrichtung im Stadtteil Vennhausen
- **Roderbirkener Straße 19**, fünfgruppige Ersatzeinrichtung im Stadtteil Wersten
- **Hügelstraße**, dreigruppige Einrichtung im Stadtteil Holthausen
- **Am Wald**, viergruppige Einrichtung im Stadtteil Hassels
- **Wimpfener Straße 17**, viergruppiger Ersatzneubau im Stadtteil Benrath
- **Südallee 98**, fünfgruppige Ersatzeinrichtung im Stadtteil Urdenbach



Festlegung der Gruppenstrukturen entsprechend den Vorgaben des Kinderbildungsgesetzes

Im Rahmen der kommunalen Jugendhilfeplanung wird nicht nur entschieden, welche der in der Anlage zu § 19 Abs. 1 KiBiz genannten Gruppenformen in den Einrichtungen angeboten werden dürfen, sondern auch, mit welchen Betreuungszeiten dies erfolgt. Der örtliche Träger der öffentlichen Jugendhilfe (Jugendamt) hat bis zum 15. März eines jeden Jahres beim überörtlichen Träger der öffentlichen Jugendhilfe (Landesjugendamt) die Landesmittel nach § 21 Abs. 1 Kinderbildungsgesetz auf der Grundlage der Entscheidung der örtlichen Jugendhilfeplanung nach § 19 Abs. 3 KiBiz zu beantragen. Aus der Entscheidung der Jugendhilfeplanung ergeben sich bis zum 15. März die Zahl und die Höhe der Kindpauschalen, die auf eine Einrichtung entfallen. Im Rahmen dieses Planungsprozesses ist somit eine Vereinbarung mit allen Trägern der Düsseldorfer Tageseinrichtungen notwendig und eine Abstimmung in der Arbeitsgemeinschaft nach § 78 SGB VIII erforderlich. Folgende Parameter fließen in die Entscheidung der Jugendhilfeplanung ein:

- Monatliche Analysen zur Belegung der Tageseinrichtungen
- Auswertungen aus dem Online-Vormerksystem „Kita-Navigator“
- Nachfragesituation in den Tageseinrichtungen nach Einschätzung der Träger der Tageseinrichtungen
- Räumliche Entwicklungspotenziale der Einrichtungen
- Versorgungssituation für Kinder bis zum Schuleintritt in den Düsseldorfer Stadtteilen vor dem Hintergrund des Ausbauprogramms in Düsseldorf

Das Kinderbildungsgesetz schreibt keine bestimmten Gruppenformen vor. Zur Orientierung werden in der Anlage zu § 19 KiBiz lediglich Gruppenformen dargestellt, die als Berechnungsgrundlage für die Kindpauschalen dienen.

- **Gruppenform 1:** 20 Plätze für Kinder im Alter von zwei Jahren bis zum Schuleintritt mit einer Betreuungszeit von 25, 35 oder 45 Stunden
- **Gruppenform 2:** 10 Plätze für Kinder unter drei Jahren mit einer Betreuungszeit von 25, 35 oder 45 Stunden
- **Gruppenform 3:** 20/25 Plätze für Kinder im Alter ab drei Jahren mit einer Betreuungszeit von 25, 35 oder 45 Stunden

Diese drei Gruppen können, müssen aber nicht gewählt werden. Es sind unterschiedliche Kombinationen denkbar. Darüber wird in der örtlichen Jugendhilfeplanung entschieden.

Mit den einzelnen festgelegten Gruppen in jeder Einrichtung wird durch die entsprechenden Kindpauschalen das Einrichtungsbudget gebildet.

Das Jugendamt hat zum 15. März 2015 beim Landesjugendamt die Landesmittel nach § 21 Absatz 1 KiBiz auf der Grundlage der Entscheidung der Jugendhilfeplanung – abgestimmt mit allen freien Trägern der Düsseldorfer Tageseinrichtungen – nach § 19 Absatz 3 KiBiz beantragt.

Diesem Antrag liegt ein Beschluss des Jugendhilfeausschusses vom 10. März 2015 zugrunde. Berücksichtigt werden konnten alle Plätze für die Zuschussanträge der Träger der Tageseinrichtungen, die bis zum vorgegebenen Stichtag vorlagen. Das Platzangebot in geförderten Tageseinrichtungen wird 22.075 Plätze (inklusive heilpädagogische Plätze für behinderte Kinder) umfassen. Insgesamt kann für 21.973 Plätze eine Anmeldung nach § 21 Absatz 1 KiBiz erfolgen. Sie verteilen sich wie folgt auf die Gruppenformen (siehe folgende Tabelle):²

² Hierbei nicht berücksichtigt sind zum Beispiel heilpädagogische Plätze, die nicht nach dem KiBiz gefördert werden.

| Beantragte Landesmittel nach § 21 Abs. 1 KiBiz – Kindpauschalen, Basis Zuschussanträge der Träger | | | | | | | | | | | |
|---|---------------------------------------|-----------------------|---------------------------------------|-----------------------|---------------------------------------|--------------------|------------------------------------|-----------------------|---------------------------------------|--------------------|------------------------------------|
| Gruppenform 1 | | | | | | | | | | | |
| a 25 | | | | b 35 | | | | c 45 | | | |
| Kinder unter 3 Jahren | Kinder unter 3 Jahren mit Behinderung | Kinder ab 3 Jahren | Kinder ab 3 Jahren mit Behinderung | Kinder unter 3 Jahren | Kinder unter 3 Jahren mit Behinderung | Kinder ab 3 Jahren | Kinder ab 3 Jahren mit Behinderung | Kinder unter 3 Jahren | Kinder unter 3 Jahren mit Behinderung | Kinder ab 3 Jahren | Kinder ab 3 Jahren mit Behinderung |
| 71 | 0 | 42 | 0 | 657 | 0 | 919 | 0 | 1.481 | 12 | 4.444 | 48 |
| Gruppenform 2 | | | | | | | | | | | |
| a 25 | | b 35 | | c 45 | | | | | | | |
| Kinder unter 3 Jahren | Kinder unter 3 Jahren mit Behinderung | Kinder unter 3 Jahren | Kinder unter 3 Jahren mit Behinderung | Kinder unter 3 Jahren | Kinder unter 3 Jahren mit Behinderung | | | | | | |
| 32 | 0 | 126 | 0 | 2.893 | 2 | | | | | | |
| Gruppenform 3 | | | | | | | | | | | |
| a 25 | | | | b 35 | | | | c 45 | | | |
| Kinder ab 3 Jahren | Kinder ab 3 Jahren mit Behinderung | Schulkinder | Schulkinder mit Behinderung | Kinder ab 3 Jahren | Kinder ab 3 Jahren mit Behinderung | Schulkinder | Schulkinder mit Behinderung | Kinder ab 3 Jahren | Kinder ab 3 Jahren mit Behinderung | Schulkinder | Schulkinder mit Behinderung |
| 399 | 0 | 15 | 0 | 2.823 | 7 | 40 | 0 | 7.618 | 344 | 0 | 0 |

■ Kinder bis zur Vollendung des dritten Lebensjahres

Das Platzangebot wird bis zum Ende des Kindergartenjahres 2015/2016 insgesamt 8.251 Plätze betragen. Auf die verschiedenen Angebotsformen verteilen sich diese Plätze voraussichtlich wie folgt:

- **Geförderte Tageseinrichtungen ...** 5.274 Plätze
- **Privatgewerbliche Einrichtungen** 391 Plätze
- **Tagespflege** 2.250 Plätze
- **Geförderte Spielgruppen** 336 Plätze

Bezogen auf die Kinder unter drei Jahren wird sich im Kindergartenjahr 2015/2016 so eine Versorgungsquote von 46,7 Prozent ergeben.

■ Kinder von drei Jahren bis zum Schuleintritt

Das Platzangebot in den Tageseinrichtungen für Kinder dieser Altersgruppe wird 2015/2016 insgesamt 17.371 Plätze betragen. Auf die verschiedenen Angebotsformen verteilen sich diese Plätze wie folgt:

- **Geförderte Tageseinrichtungen** 16.746 Plätze
- **Privatgewerbliche Einrichtungen** 625 Plätze

In der Bedarfsprognose für das Kindergartenjahr 2015/2016 wurden die drei Kernjahrgänge (100 Prozent) und ein weiterer Geburtsmonat berücksichtigt; dies ergibt insgesamt 17.179 Plätze. Für das Kindergartenjahr 2015/2016 wird rechnerisch voraussichtlich eine Versorgungsquote von 101,1 Prozent erreicht.

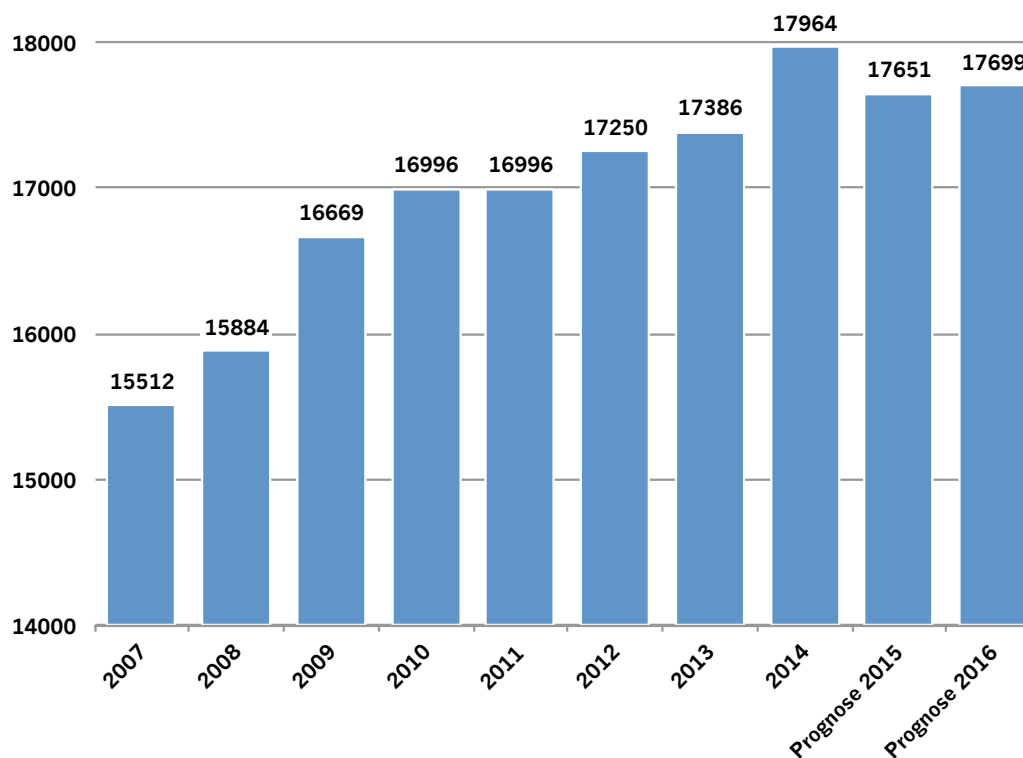
2.5 Platzbedarf nach 2015/2016

Bevölkerungsentwicklung

Die Zahl der Kinder unter drei Jahren ist in Düsseldorf in den letzten Jahren deutlich gestiegen. Besonders hoch mit rund 600 zusätzlichen Kindern fällt im Vergleich zum Vorjahr der Zugewinn im Jahr 2014 aus.

Es ist daher davon auszugehen, dass die Werte in den folgenden zwei Jahren über den bisher in der Jugendhilfeplanung unterstellten Prognosewerten liegen werden.³ Hierfür spricht unter anderem auch die aktuell sehr hohe Anzahl von jungen Kindern in den zuziehenden Flüchtlingsfamilien.


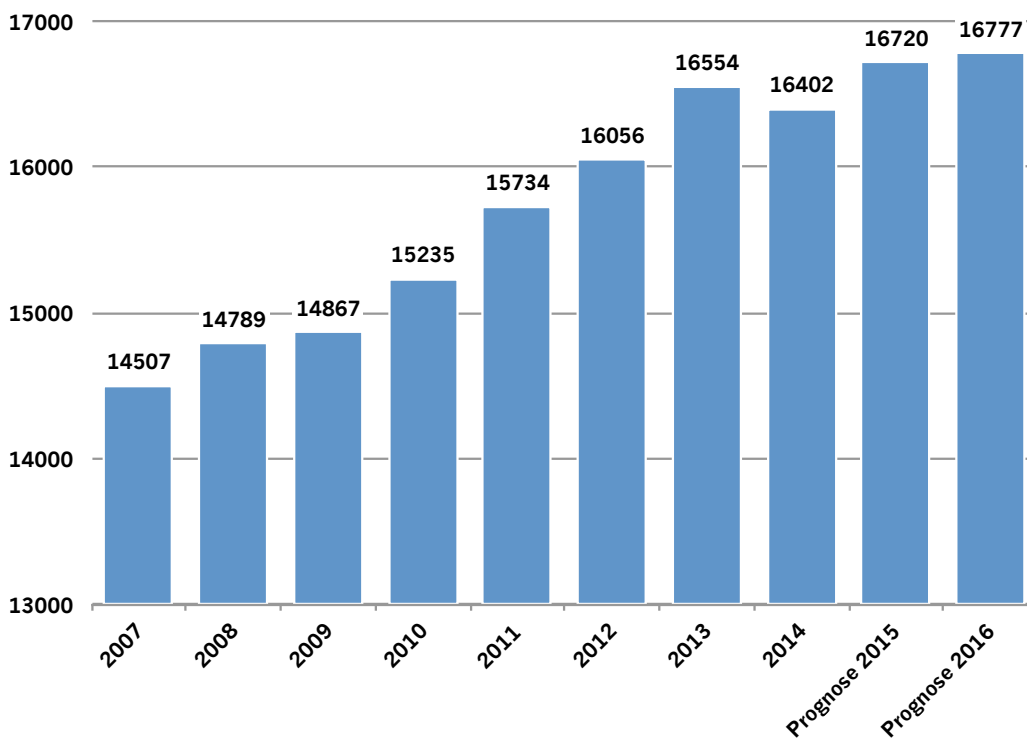
Entwicklung der Zahl der Kinder unter drei Jahren



³ Für die Jugendhilfeplanung hat das Amt für Statistik und Wahlen eine aktuelle Einschätzung zur Entwicklung der für diese Planung relevanten Kinderzahlen erstellt. Die Zahlen wurden entsprechend der aus der neuen Bevölkerungsprognose Düsseldorf 2025 ermittelten Tendenzen und Eckwerten berechnet.

Auch in der Altersgruppe der Kinder im Alter von drei bis unter sechs Jahren steigen die Kinderzahlen tendenziell seit Jahren deutlich an. Nach Einschätzung des Amtes für Statistik und Wahlen wird sich diese Entwicklung weiter fortsetzen. Die Zahl der Kinder wird sich bis zum 31. Dezember 2016 auf rund 16.800 erhöhen.

Entwicklung der Zahl der Kinder von drei bis unter sechs Jahren



Geplanter weiterer Ausbau des Betreuungssystems nach 2015/2016

Mit der Umsetzung aller für das Kindergartenjahr 2015/2016 vorgesehenen Maßnahmen ist der Ausbau des Betreuungssystems für Kinder bis zum Schuleintritt noch nicht abgeschlossen. Auswertungen aus dem Online-Verfahren „Kita-Navigator“ zu den Vormerkungen und den Vertragsabschlüssen der Düsseldorfer Eltern zeigen, dass die Nachfrage nach einem Betreuungsplatz für Kinder unter drei Jahren mehr als 50 Prozent der Zahl der Kinder dieser Altersgruppe entspricht.

Mit einer Zunahme der Nachfrage ist, wie bereits dargestellt, aufgrund der erwarteten Bevölkerungsentwicklung zu rechnen.

Zu berücksichtigen ist ferner, dass das Jugendamt im Rahmen seiner Planungsverantwortung die zur Befriedigung des Bedarfs notwendigen Vorhaben rechtzeitig und ausreichend plant; dabei ist Vorsorge zu treffen, dass auch ein unvorhergesehener Bedarf befriedigt werden kann.

Wie wichtig diese Vorsorge ist, zeigt sich aktuell an den Anforderungen, mit denen sich die Tageseinrichtungen bei der kurzfristigen Aufnahme von jungen Kindern aus Flüchtlingsfamilien konfrontiert sehen.

Für die folgenden zwei Jahre ergeben sich folgende Zielvorgaben:

■ 2016/2017

Versorgungsquote der Kinder
unter drei Jahren: 50 Prozent
Bedarfsdeckungsquote der Kinder
ab drei Jahren 102 Prozent

■ 2017/2018

Versorgungsquote der Kinder
unter drei Jahren 53 Prozent
Bedarfsdeckungsquote der Kinder
ab drei Jahren 103 Prozent

Diese Zielvorgaben sind tatsächlich sehr ambitioniert, denn es wird in den nächsten Jahren ebenfalls notwendig sein, derzeit noch genutzte Platzkapazitäten zu reduzieren:

- Betreuungsgruppen, die immer noch in Mehrzweckräumen untergebracht sind, müssen geschlossen werden.
- Notwendig ist, die Überschreitung der Regelgruppengrößen zu reduzieren, um die Möglichkeiten zur Aufnahme von Kindern im laufenden Kindergartenjahr erhöhen zu können.
- Reduzierungen der Regelgruppengrößen werden erforderlich sein, um weitere Kinder mit Behinderungen in Regeleinrichtungen fördern zu können (Stichwort: Inklusion).
- Es wird zu Schließungen von Betreuungsgruppen und Einrichtungen kommen, die die Träger nicht mehr weiter betreiben können oder wollen.
- Des Weiteren ist bereits heute absehbar, dass Platzkapazitäten im Angebotssegment der Spielgruppen und der privatgewerblichen Einrichtungen wegfallen werden, da eine Nachfrage nicht mehr in ausreichendem Maße gegeben ist.

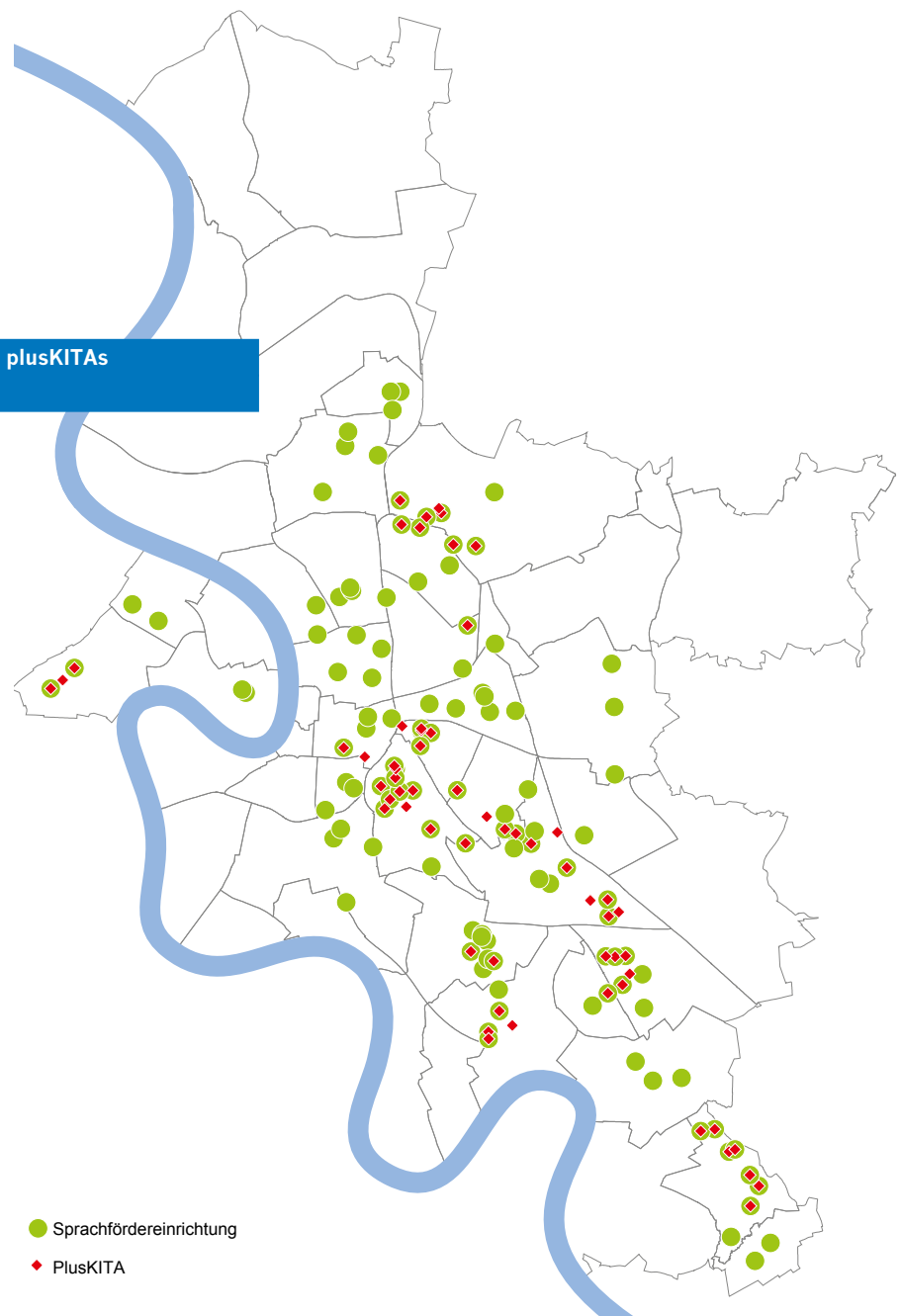


3. plusKITA und Sprachförderung

Am 4. Juni 2014 beschloss der nordrhein-westfälische Landtag eine weitere Reform des Kinderbildungsgesetzes (KiBiz). Wesentliche Inhalte der gesetzlichen Änderung sind die Verbesserung von Bildungschancen sowie Bildungsgerechtigkeit und im Kontext eines ganzheitlichen Bildungsverständnisses die alltagsintegrierte Sprachförderung in den Tageseinrichtungen für Kinder. Das KiBiz-

Änderungsgesetz sieht dazu unter anderem Landeszuschüsse für plusKITAs und für Sprachfördereinrichtungen vor. Diese Mittel werden nach einem gesetzlichen Schlüssel auf die Jugendämter und anschließend von diesen auf die Kindertageseinrichtungen im Rahmen einer vom Jugendhilfeausschuss beschlossenen örtlichen Jugendhilfeplanung weiterverteilt.

Sprachfördereinrichtungen und plusKITAs
in den Düsseldorfer Stadtteilen



3.1 plusKITA

Nach § 16 a KiBiz ist die plusKITA eine Einrichtung, die von einem hohen Anteil von Kindern mit besonderem Unterstützungsbedarf im Bildungsprozess besucht wird. Die Kita muss als plusKITA in die örtliche Jugendhilfeplanung aufgenommen sein. Für die Weiterverteilung der Mittel durch die Jugendämter kommen zum einen die vorgegebenen Indikatoren vom Land, zum anderen aber auch andere Indikatoren, die im Rahmen der örtlichen Sozialplanung angewendet werden, in Betracht. Das Gesetz verbindet in § 16 a Abs. 2 die nachfolgend genannten Aufgaben mit einer Förderung. Die plusKITA hat in besonderer Weise die Aufgabe,

1. bei der individuellen Förderung der Kinder deren Potenziale zu stärken, die alltagskulturelle Perspektive zu berücksichtigen und sich an den lebensweltlichen Motiv- und Problemlagen der Familien zu orientieren,
2. pädagogische Konzepte und abgestimmte Handlungsformen zur Stärkung der Bildungschancen auf die Lebenswelt und das Wohnumfeld der Kinder zu entwickeln,
3. zur Stärkung der Bildungschancen und zur Steigerung der Nachhaltigkeit die Eltern durch adressatengerechte Elternarbeit und -stärkung regelmäßig in die Bildungsförderung einzubeziehen,
4. sich über die Pflichten nach § 14 hinaus in die lokalen Netzwerkstrukturen mit jeweils einer festen Ansprechperson aus der Kindertageseinrichtung einzubringen,

5. sich zur Weiterentwicklung der individuellen zusätzlichen Sprachförderung, über die Pflichten nach § 13 c hinaus, zum Beispiel durch die regelmäßige Teilnahme an Fort- und Weiterbildungsmaßnahmen zu qualifizieren und die Bildungs- und Erziehungsarbeit den speziellen Anforderungen anzupassen,
6. die Ressourcen ihres pädagogischen Personals durch konkrete Maßnahmen, beispielsweise regelmäßige Supervision, Schulung und Beratung, Fort- und Weiterbildung oder größere Multiprofessionalität im Team, zu stärken.

Insgesamt steht der Landeshauptstadt Düsseldorf für plusKITAs eine Landesförderung von 1.775.000 Euro zur Verfügung. Eine im Rahmen der örtlichen Jugendhilfeplanung getroffene Auswahl muss für jede plusKITA einen Förderbetrag von mindestens 25.000 Euro vorsehen.

In Absprache mit der Arbeitsgemeinschaft der freien Träger nach § 78 SGB VIII soll hierbei in Düsseldorf das bewährte Verfahren zur Ermittlung von Tageseinrichtungen im sozialen Brennpunkt nach § 20 Abs. 3 KiBiz Anwendung finden. So können Tageseinrichtungen, in denen mehr als die Hälfte aller Kinder ihren Wohnsitz in einem Sozialraum mit hohem sozialem Handlungsbedarf haben, ausgewählt werden. Allerdings sollen größere Einrichtungen dabei mit einem höheren Förderungsbetrag berücksichtigt werden als kleine Kitas.

Die Düsseldorfer Verteilungsregel „plusKITA“

- **Kategorie 1:** Kindertageseinrichtungen mit einem Anteil von 50 Prozent der Kinder mit Wohnsitz in einem Sozialraum mit besonderem sozialen Handlungsbedarf werden künftig als plusKITA mit einem Betrag von 25.000 Euro gefördert.
- **Kategorie 2:** Jede plusKITA mit vier Gruppen erhält eine zusätzliche Förderung von 4.400 Euro.
- **Kategorie 3:** Jede plusKITA mit mindestens fünf Gruppen erhält eine zusätzliche Förderung von 25.000 Euro.

In den Jahren nach 2014 werden noch weitere Tageseinrichtungen in Düsseldorf in Betrieb gehen. Ein Jahr nach Inbetriebnahme dieser Einrichtungen kann auf Antrag des Trägers durch die Jugendhilfeplanung überprüft werden, ob die hier bezeichneten Voraussetzungen für eine Förderung dieser Einrichtungen als plusKITA vorliegen. Ist dies der Fall, ist eine finanzielle Förderung dieser Einrichtung entsprechend der Landesregelung möglich. Der zusätzliche Förderungsbetrag von 4.400 Euro der plusKITAs mit vier Gruppen (Kategorie 2) wird hierzu für alle Einrichtungen gekürzt, um die neuen Einrichtungen in die entsprechende Förderung aufnehmen zu können.

3.2 Sprachfördereinrichtungen

Kindertageseinrichtungen, in denen besonders viele Kinder mit besonderem Sprachförderbedarf betreut werden, sollen Mittel für zusätzlichen Sprachförderbedarf erhalten (§§ 21 b und 16 b KiBiz). Auch über die Auswahl dieser Einrichtungen soll im Rahmen der örtlichen Jugendhilfeplanung entschieden werden.

Soweit die Kindertageseinrichtungen Mittel für die zusätzliche Sprachförderung erhalten, haben sie im Team eine sozialpädagogische Fachkraft zu beschäftigen, die nachgewiesen über besondere Erfahrungen und Kenntnisse der Sprachförderung verfügt. Der Träger der Einrichtung sorgt dafür, dass diese Fachkraft durch die regelmäßige Teilnahme an Fort- und Weiterbildungsmaßnahmen die speziellen Anforderungen dieser Tageseinrichtung sichert und weiterentwickelt.

Das Kinderbildungsgesetz sieht vor, dass der Landeszuschuss im Umfang von mindestens 5.000 Euro pro Kindertageseinrichtung an den jeweiligen Träger der Einrichtung weiterzuleiten ist. Hierbei ist es auch möglich – zusätzlich zu diesem Sockelbetrag –, weitere Förderleistungen auf Einrichtungen aufzuteilen.

Insgesamt steht der Landeshauptstadt Düsseldorf für Sprachförderkitas eine Landesförderung in Höhe von 1.160.000 Euro zur Verfügung.

In Absprache mit der Arbeitsgemeinschaft der freien Träger nach § 78 SGB VIII hat die Verwaltung folgende Kriterien für die Auswahl und die Verteilung der Mittel erarbeitet:

Die Düsseldorfer Verteilungsregel „Sprachfördereinrichtung“

- **Kategorie 1:** Kindertageseinrichtungen, die für das Kindergartenjahr 2013/2014 mit Stand April 2014 für 8 bis 13 Kinder Sprachfördermittel nach Delfin erhalten, werden künftig als Sprachförderkita gefördert. Sie erhalten eine Förderung von 5.000 Euro.
 - **Kategorie 2:** Kindertageseinrichtungen, die entsprechend für 14 bis 19 Kinder Sprachfördermittel erhalten, werden mit 9.000 Euro gefördert. Erhält die Kindertageseinrichtung keine Förderung als plusKITA, wird ein Zusatzbeitrag von 3.000 Euro berücksichtigt (insgesamt 12.000 Euro).
 - **Kategorie 3:** Kindertageseinrichtungen, die entsprechend für mindestens 20 Kinder Sprachfördermittel erhalten, werden mit 15.000 Euro gefördert. Erhält die Kindertageseinrichtung keine Förderung als plusKITA, wird ein Zusatzbeitrag von 3.000 Euro berücksichtigt (insgesamt 18.000 Euro).
 - **Kategorie 4:** Kindertageseinrichtungen, die für mindestens 24 Kinder Sprachfördermittel und keine Förderung als plusKITA erhalten, werden mit 24.800 Euro gefördert.
 - **Kategorie 5:** Kindertageseinrichtungen, für die aufgrund gerade erfolgter Inbetriebnahme noch keine aussagekräftigen Daten zum Förderbedarf Delfin vorliegen, können als Sprachförderkita berücksichtigt werden, wenn der Anteil der Kinder, in deren Haushalt eine nichtdeutsche Sprache gesprochen wird, mindestens 70 Prozent beträgt und aufgrund des sozialräumlichen Einzugsgebietes ein hoher Sprachförderbedarf der Kinder wahrscheinlich ist. Einrichtungen mit bis zu zwei Gruppen werden nach Kategorie 1, Einrichtungen mit drei Gruppen nach Kategorie 2, Einrichtungen mit mindestens vier Gruppen nach Kategorie 3 bewertet.
- Ein Jahr nach Inbetriebnahme neuer Einrichtungen kann auf Antrag des Trägers durch die Jugendhilfeplanung überprüft werden, ob die hier bezeichneten Voraussetzungen für eine Förderung als Sprachförderkita vorliegen. Ist dies der Fall, soll auch eine finanzielle Förderung dieser Einrichtung entsprechend der Landesregelung möglich sein. Der zusätzliche Förderungsbetrag für Einrichtungen ohne Förderung als plusKITA wird hierzu bei allen Einrichtungen gekürzt, um die neuen Einrichtungen in die entsprechende Förderung aufnehmen zu können.



4. Familienzentren und Stadtteil- und Familientreffs

Der größte und entscheidende Teil der Betreuung und Erziehung von Kindern findet nach wie vor in der Familie statt. Dabei kann diese Aufgabe besonders dann gut erfüllt werden, wenn die Wahrnehmung der Erziehungsverantwortung durch die Eltern und die Maßnahmen öffentlicher Kinder- und Familienleistungen sinnvoll zusammenspielen. Je umfangreicher und besser die Angebote für Familien und Kinder sind und je mehr Möglichkeiten der Auswahl und damit Vielfalt bestehen, desto besser und individueller können sich Kinder entwickeln. Jede Kommune muss deshalb eine Antwort auf die Frage finden, wie sie Familien am besten unterstützen kann und welche Möglichkeiten durch die Kooperation mit Wohlfahrtsverbänden, Initiativen und Vereinen darüber hinaus eröffnet werden können. Eine wichtige Funktion erfüllen dabei wohnortnahe Beratungs- und Unterstützungsangebote in der Jugendhilfe. Mit 86 geförderten Familienzentren sowie Häusern für Kinder und Familien, 22 Stadtteil- und Familientreffs und mindestens einer Erziehungs-, Familien- und Jugendberatungsstelle in jedem Stadtbezirk hat Düsseldorf ein gut ausgebautes Netz an Beratungs- und Unterstützungsangeboten für Familien. Die Einrichtungen sind gut erreichbar, und ihr Angebot orientiert sich am Bedarf und den Erfordernissen des jeweiligen Stadtteils.

Besonders mithilfe des Konzepts der Familienzentren werden seit Jahren Tageseinrichtungen für Kinder weiterentwickelt. In Düsseldorf vollzieht sich der Prozess auf zwei Ebenen: zum einen durch die vom Land gesetzlich geförderten Familienzentren, zum anderen durch die kommunale Förderung von Häusern für Kinder und Familien. Mit dieser Vorgehensweise wird das Netz der Kindertageseinrichtungen, die in besonderer Weise Anlaufstellen für Familien sind, engmaschiger. Das ist wichtig, wenn es um Förderung und Unterstützung der Familien in Alltagsfragen geht.

Die Aufgaben von Familienzentren und Häusern für Kinder und Familien sind identisch. Sie sollen die Erziehungskompetenz der Eltern stärken sowie die Vereinbarkeit von Familie und Beruf fördern und verbessern. Sie sollen frühe Beratung, Infor-

mation und Hilfe in allen Lebensphasen ermöglichen, indem sie bereits vorhandene Angebote und Dienste in einem Netzwerk zusammenführen und den Eltern niedrigschwellig und leichter über die Kindertageseinrichtung zugänglich machen. So erfolgt mittlerweile ein Drittel der Zugänge zur Erziehungsberatung in Düsseldorf über die Familienzentren und Häuser für Kinder und Familien. Besondere Aufgaben der Einrichtungen, die als Familienzentren arbeiten, sind neben vielen praktischen Angeboten:

- Unterstützung der Familien durch ein Netzwerk von Familienbildung, Erziehungsberatung und Kinderbetreuung
- Sicherstellung einer besseren Vereinbarkeit von Beruf und Familie, auch durch Kooperation mit Kindertagespflege
- Frühestmögliche Förderung zum Beispiel durch vorschulische Sprachförderung für Kinder und ihre Familien
- Unterstützung von Familien mit Migrationshintergrund, zum Beispiel durch integrative Angebote und Angebote speziell für Familien mit Zuwanderungsgeschichte

Die Familienzentren müssen ihre Arbeit im Rahmen eines Gütesiegelverfahrens zertifizieren beziehungsweise rezertifizieren lassen. Das „Gütesiegel Familienzentren Nordrhein-Westfalen“ ist ein Beleg darüber, dass Kindertageseinrichtungen die Anforderungen als Familienzentren erfüllen. Das Gütesiegel, das für einen Zeitraum von vier Jahren verliehen wird, sichert den zertifizierten Einrichtungen eine jährliche finanzielle Förderung in Höhe von 13.000 Euro. Familienzentren in benachteiligten Gebieten erhalten 14.000 Euro pro Jahr. Die kommunale Finanzierung für Häuser für Kinder und Familien beträgt (ab 1. August 2014) 13.000 Euro. Eine Zertifizierung erfolgt bei diesen Häusern nicht.

Im Kindergartenjahr 2014/2015 erhielten **69 Tageseinrichtungen** eine Landesförderung als zertifizierte oder künftig zertifizierte Familienzentren. Weitere **17 Einrichtungen** wurden ebenfalls als Familienzentrum oder Haus für Kinder und Familien ohne Landesmittel mit Mitteln aus dem städtischen Haushalt gefördert.

Von der Jugendhilfeplanung war eigentlich vorgesehen, dass elf dieser derzeit kommunal finanzierten Einrichtungen schrittweise als zertifizierte Familienzentren in die Landesförderung gelangen. Zwischenzeitlich hat jedoch die Landesregierung die Förderrichtlinien für neue Familienzentren geändert. Künftig können nur noch Kitas als Familienzentrum neu in die Landesförderung gelangen, wenn ihr Einzugsgebiet in einem Wohnquartier liegt, das einen besonderen sozialen Handlungsbedarf ausweist. Nur zwei dieser Einrichtungen, die für eine Zertifizierung ursprünglich infrage kamen, erfüllen dieses Kriterium. Es handelt sich um die Tageseinrichtungen Prenzlauer Straße und Schmiedestraße. Im Kindergartenjahr 2015/2016 erhalten somit **71 Tageseinrichtungen** eine Landesförderung, **15 Einrichtungen** werden als Häuser für Kinder und Familien aus dem städtischen Haushalt gefördert. Die Option des Landes, drei weitere geförderte Familienzentren für eine Förderung vorzusehen, kann aktuell nicht genutzt werden.

Die Infrastruktur der Düsseldorfer Familienzentren wird ergänzt durch Stadtteil- und Familientreffs. Diese Angebote der Düsseldorfer Familienbildungsträger verfolgen einen ganzheitlichen Ansatz und richten ihre Angebote auf die spezifischen Bedingungen und Erfordernisse ihres konkreten Sozialraums aus. Ihr Arbeitsschwerpunkt liegt ebenfalls in der Arbeit mit Familien. Ziel ist es, die soziale Integration der Stadtteilbewohnerinnen und -bewohner zu fördern, Unterstützung bei der Stabilisierung der Lebenssituation von Familien zu geben und zur Stärkung ihrer Erziehungskompetenz beizutragen. In Düsseldorf gibt es von den nach dem Weiterbildungsgesetz anerkannten Trägern der Familienbildung derzeit 22 Stadtteil- und Familientreffs.

Im Rahmen der Fortschreibung der Jugendhilfeplanung für das Handlungsfeld „Familienbildung“ erfolgt aktuell gemeinsam mit den freien Trägern eine Profilschärfung für die Stadtteil- und Familientreffs. Auch die Standorte werden einer Prüfung unterzogen. Es geht darum, sicherzustellen, dass ein Standort auch verlässlich vereinbarten Mindestanforderungen genügt.

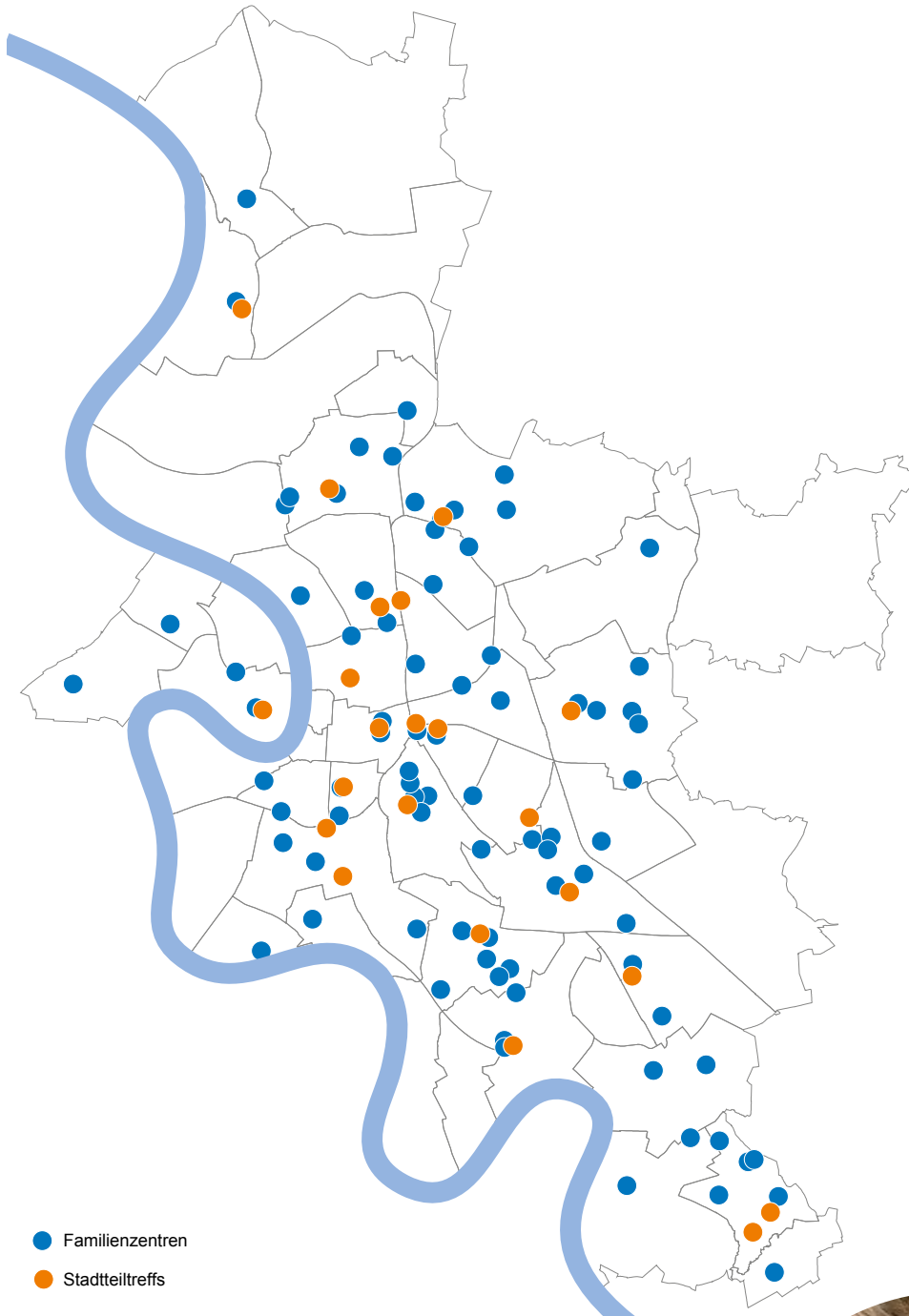
Weitere Planungsperspektiven:

Da die Zahl der jungen Menschen und auch der Familienhaushalte in Düsseldorf zunächst weiter ansteigen wird, ist es wichtig, genügend gut erreichbare Angebote für Familien mit Kindern in der Stadt anzubieten. In Zukunft wird es verstärkt darauf ankommen, verschiedene Jugendhilfeangebote raumbezogen integriert zu betrachten und zu planen, um so ein bedarfsgerechtes und möglichst genau auf das Anforderungsprofil eines Stadtteils abgestimmtes Angebot zu schaffen.

Familienzentren und Stadtteiltreffs werden künftig als Bestandteile der Bildungs- und Beratungsstruktur gemeinsam in der Jugendhilfeplanung behandelt. Dabei ergeben sich folgende Herausforderungen:

- Dauerhafte Sicherung der 15 nicht landesgeförderten Familienzentren durch eine kommunale Finanzierung als Häuser für Kinder und Familien. Die ursprünglich in Neubaugebieten geplante Ausweitung der Standorte wird nicht weiterverfolgt. Stattdessen kann auf Antrag der Träger der Tageseinrichtungen nach Abstimmung mit der AG 78 SGB VIII und nach Aufnahme in die Jugendhilfeplanung für neue Tageseinrichtungen ein entsprechender Förderantrag gestellt werden, wenn die Landeskriterien erfüllbar sind.
- Sicherung der Stadtteil- und Familientreffs unter Beachtung der vereinbarten Mindeststandards.
- Verstärkung trägerübergreifender, sozialraumbezogener Kooperationen bei Angeboten in Familienzentren und Stadtteiltreffs, Erarbeitung gemeinsamer Stadtteilkonzepte.
- Überprüfung der Zugänglichkeit der Familienbildungsangebote im Bereich „Früher Hilfen“, Erweiterung der Zusammenarbeit mit dem Bezirkssozialdienst.

Familienzentren und Stadtteiltreffs





5. Inklusion – Gemeinsame Erziehung von Kindern mit und ohne Behinderung in Tageseinrichtungen für Kinder

Über die kommunale Jugendhilfeplanung wird eine Gesamtverantwortung und Steuerung sämtlicher Jugendhilfemaßnahmen in der Kommune übernommen. Somit findet automatisch in sämtlichen Planungsaktivitäten auch das Thema „Kinder/Jugendliche mit (drohender) Behinderung“ Berücksichtigung. Dies betrifft handlungsfeldbezogene (Einzel-)Planungen ebenso, wie integrierte Planungsansätze, wie diese Jugendhilfe- und Schulentwicklungsplanung. Soweit es möglich und sinnvoll erscheint, wird jeder Bedarf nach Jugendhilfeangeboten quantitativ und qualitativ immer auch sozialräumlich betrachtet und geplant.

Im Fokus dieses Kapitels stehen Angebote in Tageseinrichtungen und Tagespflege für diejenigen Kinder, die behindert oder von Behinderung bedroht sind und für die ein Eingliederungshilfebedarf nach § 53 SGB XII vom Amt für soziale Sicherung und Integration anerkannt wurde.

Die Kinder- und Jugendhilfe hat in den letzten 35 Jahren insbesondere bei den Betreuungsangeboten im Elementarbereich integrative Angebotsstrukturen gelebt und weiterentwickelt. Mit der Schaffung integrativer Gruppenstrukturen in den 1970er Jahren in Regeleinrichtungen wurde zunächst die ausschließliche Bindung an „Sondereinrichtungen“ aufgehoben.

Mit der Ratifizierung des Übereinkommens über die Rechte von Menschen mit Behinderung (Behindertenrechtskonvention – BRK) durch die Bundesrepublik Deutschland im Jahr 2009 und dem darin enthaltenen Artikel 24 – Inklusive Bildung – hat der Veränderungsprozess bei der Betreuung von Kindern in Tagesstätten an Dynamik gewonnen. Er richtet sich auf die Bereitstellung und Schaffung von grundsätzlichen Betreuungsstrukturen, die allen Kindern gerecht werden und in denen alle Kinder gleichberechtigt und selbstverständlich in ihrer Individualität Platz finden. Nicht die Kinder mit einer (drohenden) Behinderung müssen sich an die Kindertagesstätte anpassen, sondern die Einrichtung passt sich an die

Bedürfnisse des Kindes an, erkennt und beseitigt bestehende Barrieren und schafft gleichberechtigte Lern- und Lebensbedingungen, die eine umfassende Teilhabe ermöglichen.

Mit der inklusiven Betreuung etabliert sich zunehmend eine neue Säule der Bildung, Erziehung, Betreuung und Förderung von Kindern (auch mit Behinderungen) in den Tagesstätten entsprechend den Grundsätzen der Behindertenrechtskonvention zur Entwicklung einer inklusiven Kitalandschaft.

Im Gesetz zur frühen Bildung und Förderung von Kindern (Kinderbildungsgesetz – KiBiz) ist in § 7 grundsätzlich ein Diskriminierungsverbot ausgesprochen worden:

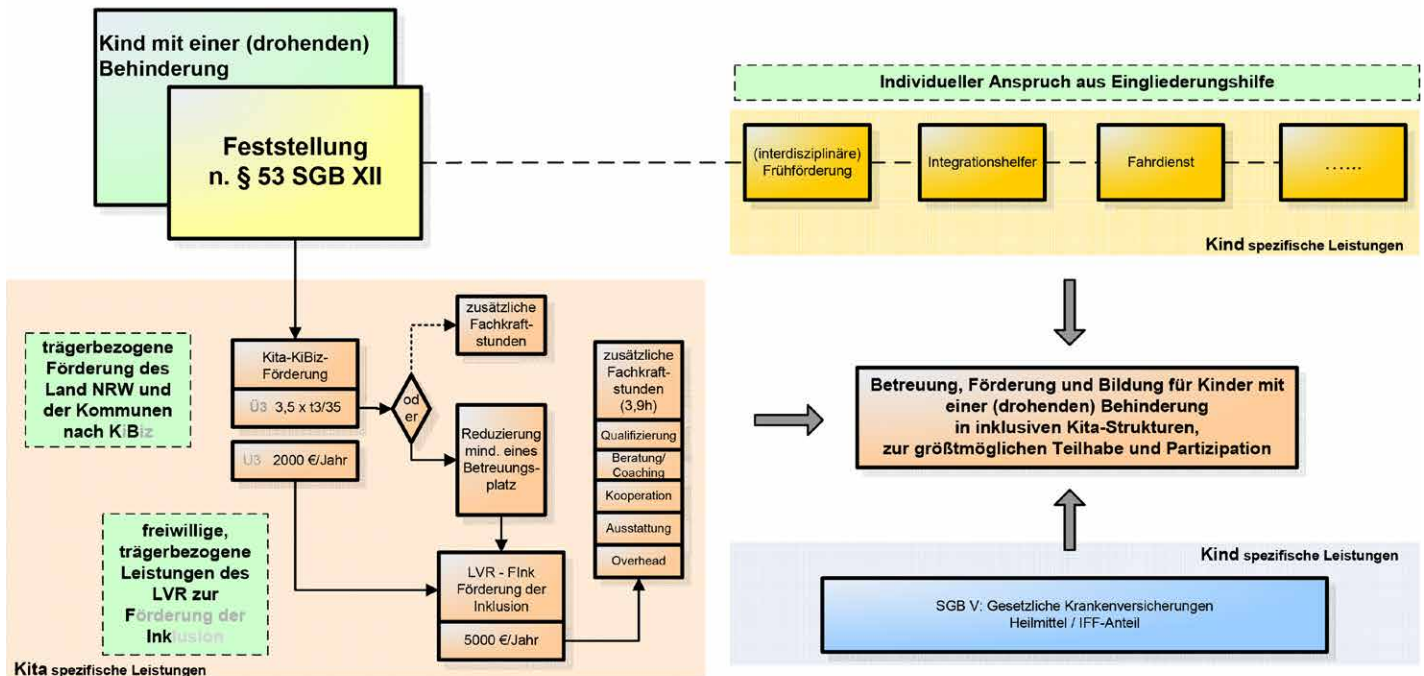
„Die Aufnahme eines Kindes in einer Kindertageseinrichtung darf nicht aus Gründen seiner Rasse oder ethnischen Herkunft, seiner Nationalität, seines Geschlechtes, seiner Behinderung, seiner Religion oder seiner Weltanschauung verweigert werden. Die verfassungsmäßigen Rechte der Kirchen bleiben unberührt.“

Im Zuge der zweiten Revision des Gesetzes wurde nun ausdrücklich die Überschrift des § 8 „Integrative Bildungs- und Erziehungsarbeit“ präzisiert in „Gemeinsame Erziehung aller Kinder“. Die hierunter enthaltene Vorschrift lautet weiterhin:

„Kinder mit Behinderung und Kinder, die von einer Behinderung bedroht sind, sollten gemeinsam mit Kindern ohne Behinderung gefördert werden. Die besonderen Bedürfnisse von Kindern mit Behinderung und von Kindern, die von einer Behinderung bedroht sind, sind bei der pädagogischen Arbeit zu berücksichtigen.“

Um inklusive Betreuungsstrukturen in den Kindertagesstätten zu etablieren und fachlich fortzuentwickeln, stehen Leistungen der Kinder- und Jugendhilfe, der Eingliederungshilfe und aus dem System der gesetzlichen Krankenversicherung zur Verfügung. Das nachfolgende Schaubild bildet die mögliche Fördersystematik beteiligter Kostenträger ab.

Die Bedeutung der Feststellung des Eingliederungshilfebedarfes eines Kindes mit (drohender) Behinderung und die Auswirkungen sowie Fördersystematiken bei Aufnahme in eine Kindertagesstätte außerhalb heilpädagogischer Gruppen



Grundlage der Inanspruchnahme von Leistungen zur Realisierung einer inklusiven Bildung, Erziehung und Betreuung ist die medizinische Begutachtung, Diagnostik und Anspruchs- und Bedarfsklärung des Kindes mit (drohender) Behinderung nach dem Sozialhilferecht. Dieses Verfahren steht im Grundsatz im Widerspruch zu dem grundsätzlichen Anliegen der Behindertenrechtskonvention, weil es die diagnostische Kategorisierung eines Kindes verbindlich in den Mittelpunkt stellt, als Voraussetzung für die Bereitstellung notwendiger Betreuungs- und Unterstützungsstrukturen.

Diese Systematik darf nur als erster Schritt auf dem Weg der Realisierung einer inklusiven Kitalandschaft verstanden werden. Mittelfristig müssen Betreuungsstrukturen geschaffen werden, die in personeller, fachpädagogischer, baulicher, örtlicher Hinsicht und in ihren Vernetzungsstrukturen grundsätzlich keine wesentlichen Barrieren bei der Aufnahme eines jeden Kindes darstellen und nur im Rahmen sehr spezifischer Fragestellungen zusätzliche Bedarfe erforderlich machen.

5.1 Betreuungsformen für Kinder mit (drohender) Behinderung

Die Tagesbetreuung bis zur Einschulung von Kindern mit einer (drohenden) Behinderung erfolgt seit dem Kindergartenjahr 2014/2015 in Düsseldorf in zwei Säulen:

- Heilpädagogische Gruppen, in denen bis zu zehn Kinder mit einer Behinderung betreut werden
- Inklusive Betreuung in allen Gruppenformen und Altersgruppen

Die ehemals integrative Gruppenform geht in diese neue Struktur auf, bei Erhaltung der Kinderanzahl von fünf Kindern mit und zehn Kindern ohne (drohende) Behinderung. Im folgenden Text werden dennoch diese Gruppen gesondert als altintegrative Bestandsgruppen ausgewiesen.

Die Einrichtungsstrukturen der Kindertagesstätten sind so vielfältig wie die Bedürfnislagen der Kinder. Es gibt:

- Sondereinrichtungen mit ausschließlich heilpädagogischen Gruppen, die neben den pädagogischen auch therapeutische und/oder pflegerische Fachkräfte beschäftigen
- Einrichtungen mit heilpädagogischen Gruppen und inklusiv betreuten Kindern in Tagesgruppen, die neben den pädagogischen auch therapeutische und/oder pflegerische Fachkräfte beschäftigen
- Einrichtungen mit inklusiver Betreuung

Hinzu kommen einzelne Einrichtungen, die eine inhaltliche Ausrichtung zum Betreuungs- und Förderauftrag haben, mit den Schwerpunkten Hören oder Sehen. Im Kindergartenjahr 2015/2016 sollen in Düsseldorf folgende Angebote für Kinder mit einer Behinderung vorgehalten werden:



| Betreuungsangebote für Kinder mit Behinderungen in den Tageseinrichtungen 2015/2016 | | | | | | | | | | |
|---|-------------|-----------|--------|--------------------------|------------|--------------------------------|------------|----------------------------|-------------------------------|----------------------------------|
| Einrichtung | Stadtbezirk | Stadtteil | Träger | Heilpädagogische Gruppen | | Altintegrative Bestandsgruppen | | Inklusive Betreuungsplätze | Plätze für Kinder ab 3 Jahren | Plätze für Kinder unter 3 Jahren |
| | | | | Gruppen | Plätze | Gruppen | Plätze | | | |
| Leopoldstraße 30 | 1 | 13 | K | 0 | 0 | 3 | 15 | 0 | 15 | 0 |
| Spichernstraße 11a | 1 | 15 | I | 0 | 0 | 3 | 15 | 0 | 15 | 0 |
| Hans-Böckler-Straße 34 | 1 | 16 | S | 0 | 0 | 4 | 20 | 0 | 20 | 0 |
| Brinckmannstraße 6 | 3 | 36 | S | 2 | 20 | 0 | 0 | 0 | 20 | 0 |
| Brinckmannstraße 6 | 3 | 36 | S | 0 | 0 | 1 | 5 | 0 | 5 | 0 |
| Stoffeler Broich 57 | 3 | 36 | I | 0 | 0 | 1 | 5 | 0 | 5 | 0 |
| Büttgenbachstraße 26 | 4 | 42 | A | 0 | 0 | 1 | 5 | 0 | 5 | 0 |
| Gottfried-Hötzel-Straße 4 | 4 | 42 | E | 0 | 0 | 1 | 5 | 0 | 5 | 0 |
| Fliednerstraße 22/24 | 5 | 53 | E | 0 | 0 | 2 | 10 | 0 | 8 | 2 |
| Ahornallee 7 | 6 | 62 | E | 0 | 0 | 1 | 5 | 0 | 4 | 1 |
| Auf der Reide 2 | 6 | 62 | K | 0 | 0 | 2 | 10 | 0 | 9 | 1 |
| Krönerweg 50 | 6 | 62 | A | 0 | 0 | 2 | 10 | 0 | 8 | 2 |
| Am großen Dern | 7 | 71 | Sonst. | 2 | 20 | 0 | 0 | 0 | 20 | 0 |
| Diepenstraße 28 | 7 | 71 | S | 0 | 0 | 2 | 10 | 0 | 10 | 0 |
| Diepenstraße 28 | 7 | 71 | S | 1 | 10 | 0 | 0 | 0 | 10 | 0 |
| Hagener Straße 60 | 7 | 71 | I | 0 | 0 | 3 | 15 | 0 | 14 | 1 |
| Lohbachweg 20 | 7 | 71 | Sonst. | 3 | 24 | 0 | 0 | 0 | 24 | 0 |
| Am Turnisch | 8 | 81 | I | 0 | 0 | 3 | 15 | 0 | 14 | 1 |
| Kuthsweg | 8 | 81 | I | 0 | 0 | 1 | 5 | 0 | 5 | 0 |
| Offenbacher Weg 53 | 8 | 82 | K | 0 | 0 | 2 | 10 | 0 | 9 | 1 |
| Von-Krüger-Straße 18 | 8 | 82 | A | 1 | 8 | 0 | 0 | 0 | 8 | 0 |
| Von-Krüger-Straße 18 | 8 | 82 | A | 0 | 0 | 1 | 5 | 0 | 5 | 0 |
| Gothaer Weg 59 | 8 | 83 | S | 2 | 20 | 0 | 0 | 0 | 20 | 0 |
| Gothaer Weg 59 | 8 | 83 | S | 0 | 0 | 2 | 10 | 0 | 10 | 0 |
| Dabringhauser Straße 34 | 9 | 91 | K | 0 | 0 | 2 | 10 | 0 | 10 | 0 |
| Lise-Meitner-Straße 4 | 9 | 91 | I | 0 | 0 | 3 | 15 | 0 | 15 | 0 |
| Reusrather Straße 3 | 9 | 91 | S | 0 | 0 | 1 | 7 | 0 | 7 | 0 |
| Am Mönchgraben 47 | 9 | 95 | K | 0 | 0 | 1 | 5 | 0 | 5 | 0 |
| Am Wald | 9 | 95 | E | 0 | 0 | 1 | 5 | 0 | 4 | 1 |
| Carl-Friedrich-Goerdeler-Straße 2 | 10 | 101 | S | 0 | 0 | 4 | 20 | 0 | 20 | 0 |
| Stralsunder Straße 28 | 10 | 101 | S | 0 | 0 | 1 | 5 | 0 | 5 | 0 |
| Dresdener Straße 61 | 10 | 102 | E | 0 | 0 | 2 | 10 | 0 | 10 | 0 |
| Graf-von-Staufenberg-Straße 71 | 10 | 102 | S | 0 | 0 | 1 | 5 | 0 | 5 | 0 |
| Einzelintegration | | | | 0 | 0 | 0 | 0 | 156 | 152 | 4 |
| Gesamt | | | | 11 | 102 | 51 | 257 | 156 | 501 | 14 |

| Betreuungsangebote für Kinder mit Behinderungen in den Stadtteilen 2015/2016 | | | | | | | | | |
|--|--------------------------|------------|--------------------------------|------------|----------------------------|-------------------------------|----------------------------------|-------------------------------|----------------------------------|
| | Heilpädagogische Gruppen | | Altintegrative Bestandsgruppen | | Inklusive Betreuungsplätze | Plätze insgesamt | | Versorgungsquote insgesamt | |
| | Gruppen | Plätze | Gruppen | Plätze | Plätze | Plätze für Kinder ab 3 Jahren | Plätze für Kinder unter 3 Jahren | Plätze für Kinder ab 3 Jahren | Plätze für Kinder unter 3 Jahren |
| 011 Altstadt | 0 | 0 | 0 | 0 | 0 | 0 | 0 | - | - |
| 012 Karlstadt | 0 | 0 | 0 | 0 | 0 | 0 | 0 | - | - |
| 013 Stadtmitte | 0 | 0 | 3 | 15 | 1 | 16 | 0 | 5,5% | - |
| 014 Pempelfort | 0 | 0 | 0 | 0 | 3 | 2 | 1 | 0,3% | 0,1% |
| 015 Derendorf | 0 | 0 | 3 | 15 | 2 | 17 | 0 | 3,6% | - |
| 016 Golzheim | 0 | 0 | 4 | 20 | 3 | 22 | 1 | 6,1% | 0,3% |
| Stadtbezirk 1 | 0 | 0 | 10 | 50 | 9 | 57 | 2 | 3,0% | 0,1% |
| 021 Flingern Süd | 0 | 0 | 0 | 0 | 7 | 7 | 0 | 2,4% | - |
| 022 Flingern Nord | 0 | 0 | 0 | 0 | 8 | 8 | 0 | 1,3% | - |
| 023 Düsseldorf | 0 | 0 | 0 | 0 | 5 | 5 | 0 | 0,6% | - |
| Stadtbezirk 2 | 0 | 0 | 0 | 0 | 20 | 20 | 0 | 1,2% | - |
| 031 Friedrichstadt | 0 | 0 | 0 | 0 | 1 | 1 | 0 | 0,3% | - |
| 032/032 Unterbilk/Hafen | 0 | 0 | 0 | 0 | 1 | 1 | 0 | 0,2% | - |
| 034 Hamm | 0 | 0 | 0 | 0 | 0 | 0 | 0 | - | - |
| 035 Volmerswerth | 0 | 0 | 0 | 0 | 0 | 0 | 0 | - | - |
| 036 Bilk | 2 | 20 | 2 | 10 | 7 | 36 | 1 | 3,9% | 0,1% |
| 037 Oberbilk | 0 | 0 | 0 | 0 | 13 | 13 | 0 | 1,5% | - |
| 038 Flehe | 0 | 0 | 0 | 0 | 0 | 0 | 0 | - | - |
| Stadtbezirk 3 | 2 | 20 | 2 | 10 | 22 | 51 | 1 | 1,8% | - |
| 041 Oberkassel | 0 | 0 | 0 | 0 | 1 | 1 | 0 | 0,2% | - |
| 042 Heerd | 0 | 0 | 2 | 10 | 2 | 12 | 0 | 4,4% | - |
| 043 Lörick | 0 | 0 | 0 | 0 | 1 | 1 | 0 | 0,5% | - |
| 044 Niederkassel | 0 | 0 | 0 | 0 | 1 | 1 | 0 | 0,4% | - |
| Stadtbezirk 4 | 0 | 0 | 2 | 10 | 5 | 15 | 0 | 1,1% | - |
| 051 Stockum | 0 | 0 | 0 | 0 | 4 | 4 | 0 | 3,2% | - |
| 052 Lohausen | 0 | 0 | 0 | 0 | 1 | 1 | 0 | 1,0% | - |
| 053 Kaiserswerth | 0 | 0 | 2 | 10 | 1 | 9 | 2 | 4,5% | 0,9% |
| 054 Wittlaer | 0 | 0 | 0 | 0 | 0 | 0 | 0 | - | - |
| 055 Angermund | 0 | 0 | 0 | 0 | 0 | 0 | 0 | - | - |
| 056 Kalkum | 0 | 0 | 0 | 0 | 0 | 0 | 0 | - | - |
| Stadtbezirk 5 | 0 | 0 | 2 | 10 | 6 | 14 | 2 | 1,4% | 0,2% |
| 061 Lichtenbroich | 0 | 0 | 0 | 0 | 4 | 4 | 0 | 2,1% | - |
| 062 Unterrath | 0 | 0 | 5 | 25 | 6 | 27 | 4 | 6,1% | 0,9% |
| 063 Rath | 0 | 0 | 0 | 0 | 20 | 20 | 0 | 3,0% | - |
| 064 Mörsenbroich | 0 | 0 | 0 | 0 | 11 | 11 | 0 | 2,6% | - |
| Stadtbezirk 6 | 0 | 0 | 5 | 25 | 41 | 62 | 4 | 3,6% | 0,2% |
| 071 Gerresheim | 6 | 54 | 5 | 25 | 6 | 84 | 1 | 11,7% | 0,1% |
| 072 Grafenberg | 0 | 0 | 0 | 0 | 1 | 1 | 0 | 0,8% | - |
| 073 Ludenberg | 0 | 0 | 0 | 0 | 0 | 0 | 0 | - | - |
| 074/075 Hubbelrath/Knittkuhl | 0 | 0 | 0 | 0 | 0 | 0 | 0 | - | - |
| Stadtbezirk 7 | 6 | 54 | 5 | 25 | 7 | 85 | 1 | 7,1% | 0,1% |
| 081 Lierenfeld | 0 | 0 | 4 | 20 | 4 | 23 | 1 | 6,9% | 0,3% |
| 082 Eller | 1 | 8 | 3 | 15 | 6 | 28 | 1 | 3,3% | 0,1% |
| 083 Vennhausen | 2 | 20 | 2 | 10 | 0 | 30 | 0 | 13,8% | - |
| 084 Unterbach | 0 | 0 | 0 | 0 | 2 | 2 | 0 | 1,1% | - |
| Stadtbezirk 8 | 3 | 28 | 9 | 45 | 12 | 83 | 2 | 5,3% | 0,1% |
| 091 Wersten | 0 | 0 | 6 | 32 | 0 | 32 | 0 | 4,1% | - |
| 092 Himmelgeist | 0 | 0 | 0 | 0 | 1 | 1 | 0 | 1,8% | - |
| 093 Holthausen | 0 | 0 | 0 | 0 | 13 | 12 | 1 | 2,5% | 0,2% |
| 094 Reisholz | 0 | 0 | 0 | 0 | 3 | 3 | 0 | 3,2% | - |
| 095 Benrath | 0 | 0 | 2 | 10 | 1 | 10 | 1 | 2,4% | 0,2% |
| 096 Urdenbach | 0 | 0 | 0 | 0 | 2 | 2 | 0 | 0,6% | - |
| 097 Itter | 0 | 0 | 0 | 0 | 0 | 0 | 0 | - | - |
| 098 Hassels | 0 | 0 | 0 | 0 | 13 | 13 | 0 | 2,2% | - |
| Stadtbezirk 9 | 0 | 0 | 8 | 42 | 33 | 73 | 2 | 2,6% | 0,1% |
| 101 Garath | 0 | 0 | 5 | 25 | 1 | 26 | 0 | 4,3% | - |
| 102 Hellerhof | 0 | 0 | 3 | 15 | 0 | 15 | 0 | 11,1% | - |
| Stadtbezirk 10 | 0 | 0 | 8 | 40 | 1 | 41 | 0 | 5,5% | - |
| Insgesamt | 11 | 102 | 51 | 257 | 156 | 501 | 14 | 3,0% | 0,1% |

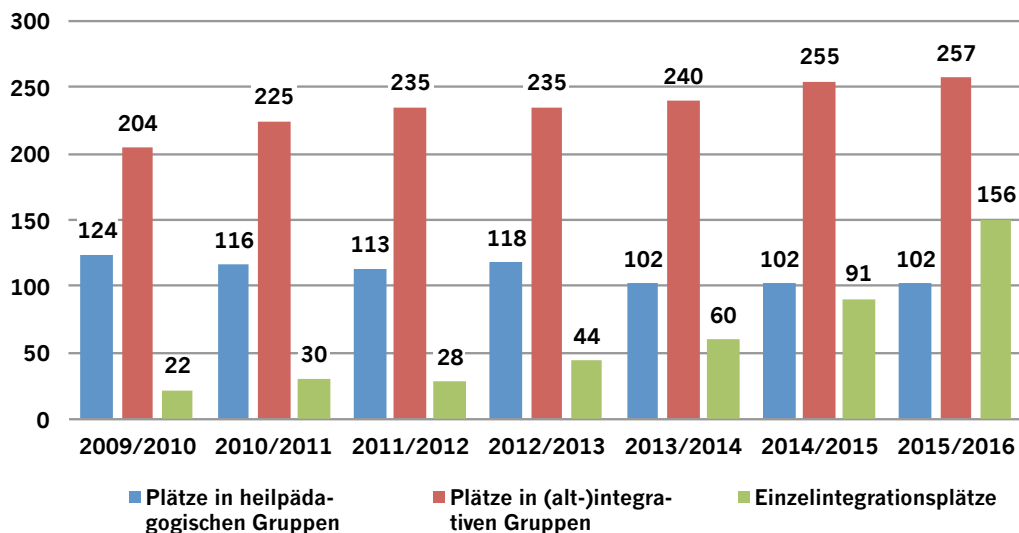
Insgesamt können in Düsseldorfs Tageseinrichtungen für Kinder somit im Kindergartenjahr 2015/2016 voraussichtlich 515 Plätze für Kinder mit Behinderung angeboten werden, davon 13 Plätze für Kinder unter drei Jahren.

Mit diesem Betreuungsplatzangebot können rechnerisch drei Prozent der Kinder im Alter von drei bis unter sechs Jahren versorgt werden. Die Stadtbezirke 2, 3, 4 und 5 sind dabei im Vergleich zum städtischen Durchschnitt deutlich unterrepräsentiert. Dies liegt nicht nur an einem geringeren Anteil altintegrativer Gruppen in den bestehenden Einrichtungen. Die tatsächlich benötigte Anzahl

von Plätzen pro Jahrgang lässt sich planerisch nur unzureichend ermitteln, da die Zahl der Kinder mit Behinderung nicht vollständig erfasst werden kann. Grundsätzlich geht man in der Fachliteratur bei den Kindern ab drei Jahren von einem Anteil von bis zu fünf Prozent der Kinder eines Jahrganges aus.

Die folgende Grafik stellt die Betreuungsstandorte für Kinder mit einer (drohenden) Behinderung im Jahresvergleich dar. Sie zeigt den deutlichen Ausbau einer dezentralen, wohnortnahen Betreuungsstruktur durch zunehmende Einzelintegration in den letzten drei Jahren auf.

Entwicklung der Betreuungsangebote für Kinder mit Behinderungen



5.2 Weiterentwicklung der Einzelintegration in Tageseinrichtungen

Der weitere Ausbau zusätzlicher Betreuungsangebote für Kinder mit (drohender) Behinderung wird künftig vornehmlich durch die inklusive Betreuung aller Kinder in den wohnortnahen Regelgruppenstrukturen geschaffen werden.

Die Reduzierung der Regelgruppengröße ist ein zentraler Qualitätsbaustein inklusiver Bildungs-, Betreuungs- und Erziehungsarbeit.

Vonseiten des Landschaftsverbandes Rheinland als aufsichtsführender Behörde ist die Reduzierung um mindestens einen Platz pro Kind mit anerkannter (drohender) Behinderung zu realisieren. Folgende Größenkonstellationen für die Gruppenformen I, II und III sind vorgegeben. (Weitere Mischkonstellationen in Betreuungsgruppen sind denkbar und gesondert beschrieben, Überbelegungen sind in inklusiv geführten Gruppen grundsätzlich nicht zulässig.)

| Regelgruppengrößen bei Betreuung von Kindern mit Behinderung | | | |
|---|--|---------------|------------|
| Gruppenform 1 | | | |
| Anzahl der Kinder mit (drohender) wesentlicher Behinderung (davon maximal 2 Kinder unter drei Jahren) | Betreuungsgruppen für Kinder im Alter von zwei Jahren bis zur Einschulung | | Waldgruppe |
| 0 | 20 | | 20 |
| 1 | 19 | | 19 |
| 2 | 18 | | 18 |
| 3 | 17 | | 17 |
| 4 | 16-17 | | 16-17 |
| 5-6 | 15-17 | | 15-17 |
| Gruppenform 2 | | | |
| Anzahl der Kinder mit (drohender) wesentlicher Behinderung (davon maximal 2 Kinder unter drei Jahren) | Betreuungsgruppen für Kinder unter 3 Jahren (Gruppengröße bleibt unverändert zur Angabe im Anhang zu § 19 KiBiz) | | |
| 1 | 10 | | |
| 2 | 10 | | |
| Gruppenform 3 | | | |
| Anzahl der Kinder mit (drohender) wesentlicher Behinderung | Betreuungsgruppen für Kinder über 3 Jahren | | Waldgruppe |
| | 45 Stunden | 25/35 Stunden | |
| 0 | 20 | 25 | 20 |
| 1 | 19 | 24 | 19 |
| 2 | 18 | 23 | 18 |
| 3 | 17 | 22 | 17 |
| 4 | 16-17 | 18 | 16-17 |
| 5-6 | 15-17 | 17 | 15-17 |

Weitere Qualitätsmerkmale für eine gelingende inklusive Betreuungsstruktur für Kinder mit (drohender) Behinderung in den Kindertagesstätten des Sozialraumes sind unter anderem:

- Angemessene Personalausstattung und Zeitressourcen
- Qualifikation und spezifische Kompetenzen des pädagogischen Personals
- Einrichtungsunterstützendes Fallcoaching und Fallberatung
- Enge Einbindung der Sorgeberechtigten
- Etablierte Kooperationsstrukturen mit zum Beispiel Frühförderung, Therapie, Beratungsstellen
- Bauliche Barrierefreiheit
- Verwaltungsressourcen

Zur gemeinsamen Ausgestaltung dieser Gelingensbausteine als Betreuungsstandard für Kinder mit (drohender) Behinderung in Düsseldorfer Kitas wurde über die Arbeitsgemeinschaft Tageseinrichtungen nach § 78 SGB VIII eine Arbeitsgruppe Inklusion eingerichtet, die bereits im Jahr 2008 im Auftrag des Jugendhilfeausschusses ein Konzept zur inklusiven Betreuung von Kindern mit (drohender) Behinderung in Kindertagesstätten erstellt hat. Aufbauend auf diesem Konzept ist die mit zwei Fachstellen besetzte Fachgruppe KitaInklusiv seit sechs Jahren mobil in den Kindertagesstätten aller Träger und bei Sorgeberechtigten zuhause, um unter anderem:

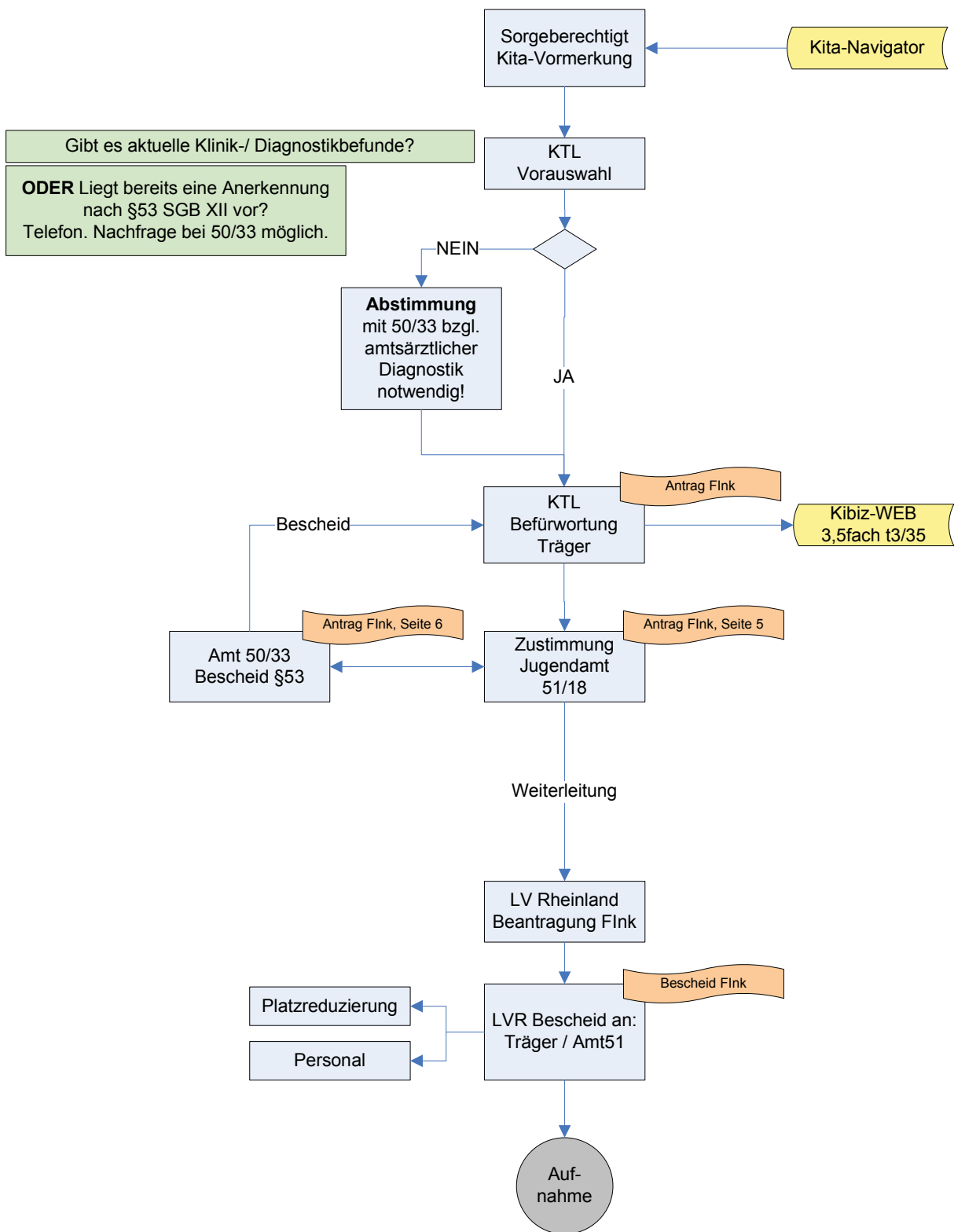
- zu Fragestellungen von Sorgeberechtigten und/oder Kitaleitungen zu beraten,
- einen besonderen Betreuungsbedarf einzuschätzen,
- bei Bedarf eine notwendige Diagnostik anzuregen,
- zu unterstützen bei der Suche nach einer geeigneten Einrichtung,
- die Förder- und Bildungsplanungen in der Einrichtung mitzugestalten,
- Betreuungsprozesse in der Kita zu begleiten,
- Kooperationsstrukturen mit externen Instanzen zu vermitteln und
- Fachkräfte in den Einrichtungen zu qualifizieren, zu beraten und zu unterstützen.

Die Arbeitsgruppe Inklusion hat sich im Sommer 2014 erneut zusammengefunden, um in einem gemeinsamen Prozess die Entwicklung einer trägerübergreifenden, inklusiven Kitalandschaft in Düsseldorf zu durchleuchten und weiter auszugestalten.

In einem ersten Schritt wurden die in den letzten Jahren vom Landschaftsverband Rheinland vielfach veränderten umfassenden Verfahrensschritte im Rahmen der Feststellung und Beantragung mit den beteiligten Verwaltungsstellen der Jugendhilfe, Sozialhilfe, Gesundheitshilfe und dem Landschaftsverband abgestimmt und in einer geregelten Struktur beschrieben. Zielsetzung hierbei ist es, den individuellen Aufwand und die Verfahrenszeiträume zu reduzieren (siehe Folgegrafik). Im Weiteren wird sich die Arbeitsgruppe mit der qualitativen Bewertung der bisherigen inklusiven Betreuung befassen, Stärken und Schwächen analysieren sowie Möglichkeiten und Grenzen aufzeigen. Schon im Jahr 2013 hat die Fachabteilung gemeinsam mit den Düsseldorfer Trägern zu diesem Thema eine Befragung aller öffentlich geförderten Kindertagesstätten in Düsseldorf durchgeführt. Die Ergebnisse wurden in einem Sachbericht zusammengefasst und dem Jugendhilfeausschuss 2013 zur Kenntnis gegeben (51/67/2013).

Eine wichtige Erkenntnis der Befragung: Der in den letzten Jahren von den Trägern der Düsseldorfer Kindertagesstätten und der Jugendhilfe verfolgte Weg von Mitarbeiterqualifizierung, Fachkräfteausbildung und inklusionsbegleitender Unterstützung und Beratung in den Einrichtungen durch Fachberatungen wurde durch die vorgenannte Befragung bestätigt.

Antragsverfahren Feststellung und Aufnahme eines Kindes mit (drohender) Behinderung in einer Kindertageseinrichtung



KTL Leitung der Tageseinrichtung
Flnk Förderung Inklusion

5.3 Weitere Handlungsschritte auf dem Weg zu einer inklusiven Kitalandschaft in Düsseldorf

Ausbau der Platzkapazitäten

Die Einzelintegration von Kindern mit Behinderung in Regelkindertagesstätten soll grundsätzlich in allen geeigneten Einrichtungen, in denen die notwendigen räumlichen und personellen Mindestvoraussetzungen bestehen, ermöglicht werden. Dazu wird in den nächsten drei Jahren das dezentrale Netz inklusiver Betreuung in Düsseldorf in allen Düsseldorfer Stadtbezirken vervollständigt.

Die Existenz der heilpädagogischen Gruppenform steht grundsätzlich nicht infrage. Es bleibt aber zukünftig zu prüfen, ob die tatsächliche Nachfrage den vorgehaltenen Ressourcen entspricht.

Finanzierung des Angebots

Mit der Neuregelung der Finanzierung von Kitaplätzen für Kinder mit (drohender) Behinderung zum Kitajahr 2014/2015 hat der Landschaftsverband Rheinland zeitgleich die Einstellung der Refinanzierung der Kosten therapeutischen Personals in den ehemals integrativen Kindertagesstätten(gruppen) beschlossen.

Zum Aufbau einer alternativen Finanzierungsstruktur durch die Kostenträger der gesetzlichen Krankenversicherung hat er den Trägern eine Übergangsfrist bis zum 31. Juli 2016 gewährt, unter Verrechnung seiner Sonderförderung FInk.

Neben der Variante für die Träger, als Leistungserbringer im Heilmittelbereich Leistungsvereinbarungen zu schließen, kann die Förderung von Kindern mit einer (drohenden) Behinderung in den Kindertagesstätten jedes Sozialraumes auch durch Einbindung der Frühförderlandschaft in Düsseldorf intensiviert werden – insbesondere die Möglichkeiten der fachlichen Zusammenarbeit, die sich durch das Angebot der „Komplexleistung Frühförderung“ nach § 30 SGB IX ergeben. Im Juli

2013 hat neben der IFF Düsseldorf Nord (private Frühförderstelle) auch das städtische Förderzentrum für Kinder nach erfolgreichem Verhandlungsabschluss als zweite Einrichtung in Düsseldorf die Anerkennung als Interdisziplinäre Frühförderstelle erhalten.

Die Lebenshilfe e.V. und die Diakonie in Düsseldorf halten bisher jeweils heilpädagogische Frühförderangebote für Kooperationsstrukturen vor, die bereits seit vielen Jahren lebendig und erfolgreich gelebt werden.

Übergänge sichern

Auch die Übergangsgestaltung von der Kindertagesstätte in die Grundschule vor dem Hintergrund inklusiver Betreuung bedarf zukünftig besonderer Aufmerksamkeit.

Während durch langjährig erprobte Kooperationen zwischen den heilpädagogischen/altintegrativen Betreuungseinrichtungen und den Förderschulen/dem gemeinsamen Unterricht eingeübte Strukturen und Verfahren bestehen, gilt es, den Gestaltungsbedarf für den „Regelbereich“ „Regel“-Kita und „Regel“-Schule aktiv aufzugreifen und weiterzuentwickeln. Dabei lassen sich die bestehenden sozialräumlichen Kooperationsstrukturen Kita-Grundschule nutzen.

Weitere Themenstellungen

- Qualifizierungsangebote der Träger können gemeinsam dargestellt und trägerübergreifend wahrgenommen werden.
- Fachkritische Betrachtung und Bewertung von Entwicklungsverläufen inklusiver Betreuung.
- Aufbereitung der thematisch öffentlichen Darstellung und Überprüfung der Verfahrensinstrumente (beispielsweise Kita-Navigator).

Kindertagespflege

Im Feld der Kindertagespflege werden beim Vorliegen besonderer Qualifikationen oder Eignungen der Tagespflegepersonen auch Kinder mit einer Behinderung betreut. Zurzeit sind dies in Düsseldorf 10 bis 15 Kinder. Es gibt gute Gründe dafür, diese Kapazitäten auszubauen. In Düsseldorf soll in den nächsten Jahren im Rahmen eines Projektstatus der Aufbau von zwei inklusiv konzipierten Großtagespflegestellen vorangetrieben werden, angebunden an die Struktur des Förderungszentrums für Kinder mit seiner interdisziplinären Frühförderung sowie psychosozialen Beratungsstrukturen.

Da Fragen zur integrativen Betreuung und Förderung von Kindern mit Behinderung bisher in der Tagespflege-Qualifizierung keine Berücksichtigung finden, wurde auf Landesebene eine Arbeitsgruppe „integrative Kindertagespflege“ gebildet.





6. Stadtbezirksübersichten

**Stadtbezirk 1**

Altstadt, Carlstadt, Stadtmitte, Pempelfort, Derendorf, Golzheim

**Stadtbezirk 2**

Flingern Süd, Flingern Nord, Düsseltal

**Stadtbezirk 3**

Friedrichstadt, Unterbilk, Hafen, Hamm, Volmerswerth, Bilk, Oberbilk, Flehe

**Stadtbezirk 4**

Oberkassel, Heerdt, Lörick, Niederkassel

**Stadtbezirk 5**

Stockum, Lohausen, Kaiserswerth, Wittlaer, Angermund, Kalkum

**Stadtbezirk 6**

Lichtenbroich, Unterrath, Rath, Mörsenbroich

**Stadtbezirk 7**

Gerresheim, Grafenberg, Ludenberg, Hubbelrath, Knittkuhl

**Stadtbezirk 8**

Lierenfeld, Eller, Vennhausen, Unterbach

**Stadtbezirk 9**

Wersten, Himmelgeist, Holthausen, Reisholz, Benrath, Urdenbach, Itter, Hassels

**Stadtbezirk 10**

Garath, Hellerhof

**Gesamtstädtische Übersichten**

6.1 Stadtbezirk 1

Altstadt, Carlstadt, Stadtmitte, Pempelfort, Derendorf, Golzheim

Planungsdaten Tageseinrichtungen 2014 bis 2016

| Sollplätze 2014/2015 | | | | | | | | | | |
|----------------------------|-----------------------|-----------|-----------|------------|---|-----------|------------|--------------|--------------|------------------|
| | Kinder unter 3 Jahren | | | | Kinder von 3 Jahren bis zum Schuleintritt | | | | Schul-kinder | Plätze insgesamt |
| | Gesamt | 25 Std. | 35 Std. | 45 Std. | Gesamt | 25 Std. | 35 Std. | 45 Std. | Gesamt | |
| Altstadt | 28 | 0 | 4 | 24 | 49 | 0 | 8 | 41 | 0 | 77 |
| Carlstadt | 16 | 0 | 0 | 16 | 82 | 0 | 3 | 79 | 0 | 98 |
| Stadtmitte | 114 | 3 | 7 | 104 | 260 | 4 | 36 | 220 | 0 | 374 |
| Pempelfort | 129 | 4 | 18 | 107 | 525 | 16 | 99 | 410 | 0 | 654 |
| Derendorf | 137 | 3 | 15 | 119 | 428 | 9 | 73 | 346 | 0 | 565 |
| Golzheim | 114 | 0 | 13 | 101 | 378 | 7 | 47 | 324 | 0 | 492 |
| Stadtbezirk 1 | 538 | 10 | 57 | 471 | 1.722 | 36 | 266 | 1.420 | 0 | 2.260 |
| davon ohne KiBiz-Förderung | 0 | 0 | 0 | 0 | 0 | 0 | 0 | 0 | 0 | 0 |

| Kinder in Einrichtungen 2014/2015 (02.2015) | | | | | | | | | | |
|---|-----------------------|-----------|-----------|------------|---|-----------|------------|--------------|--------------|------------------|
| | Kinder unter 3 Jahren | | | | Kinder von 3 Jahren bis zum Schuleintritt | | | | Schul-kinder | Kinder insgesamt |
| | Gesamt | 25 Std. | 35 Std. | 45 Std. | Gesamt | 25 Std. | 35 Std. | 45 Std. | Gesamt | |
| Altstadt | 27 | 1 | 3 | 23 | 48 | 0 | 8 | 40 | 0 | 75 |
| Carlstadt | 0 | 0 | 0 | 0 | 69 | 0 | 2 | 67 | 0 | 69 |
| Stadtmitte | 111 | 3 | 7 | 101 | 258 | 3 | 37 | 218 | 0 | 369 |
| Pempelfort | 120 | 3 | 20 | 97 | 528 | 14 | 88 | 426 | 0 | 648 |
| Derendorf | 121 | 5 | 16 | 100 | 435 | 6 | 51 | 378 | 0 | 556 |
| Golzheim | 103 | 1 | 11 | 91 | 364 | 9 | 53 | 302 | 0 | 467 |
| Stadtbezirk 1 | 482 | 13 | 57 | 412 | 1.702 | 32 | 239 | 1.431 | 0 | 2.184 |

| Sollplätze 2015/2016 | | | | | | | | | | |
|----------------------------|-----------------------|----------|-----------|------------|---|-----------|------------|--------------|--------------|------------------|
| | Kinder unter 3 Jahren | | | | Kinder von 3 Jahren bis zum Schuleintritt | | | | Schul-kinder | Plätze insgesamt |
| | Gesamt | 25 Std. | 35 Std. | 45 Std. | Gesamt | 25 Std. | 35 Std. | 45 Std. | Gesamt | |
| Altstadt | 28 | 0 | 4 | 24 | 49 | 0 | 8 | 41 | 0 | 77 |
| Carlstadt | 16 | 0 | 0 | 16 | 82 | 0 | 3 | 79 | 0 | 98 |
| Stadtmitte | 118 | 3 | 11 | 104 | 326 | 4 | 44 | 278 | 0 | 444 |
| Pempelfort | 142 | 2 | 20 | 120 | 550 | 16 | 102 | 432 | 0 | 692 |
| Derendorf | 134 | 0 | 15 | 119 | 421 | 10 | 70 | 341 | 0 | 555 |
| Golzheim | 115 | 0 | 13 | 102 | 377 | 7 | 47 | 323 | 0 | 492 |
| Stadtbezirk 1 | 553 | 5 | 63 | 485 | 1.805 | 37 | 274 | 1.494 | 0 | 2.358 |
| davon ohne KiBiz-Förderung | 0 | 0 | 0 | 0 | 0 | 0 | 0 | 0 | 0 | 0 |

| Plätze insgesamt 2015/2016 | | | | | | | | | | |
|----------------------------|-----------------------|-------------------------------|-------------------------|--------------------|--------------------------------|---|---------------------|--|----------------------|--|
| | Kinder unter 3 Jahren | | | | | Kinder von 3 Jahren bis zum Schuleintritt | | | | |
| | Kinderzahl | Geförderte Tageseinrichtungen | Geförderte Spielgruppen | Anteil Tagespflege | Privatgewerbliche und Sonstige | Versorgungsquote (%) | Erwartete Nachfrage | Platzangebot, einschl. stadtteilübergreifender und privatgewerblicher Plätze | Versorgungsquote (%) | |
| Altstadt | 24 | 28 | 0 | 2 | 0 | 125,0 | 25 | 28 | 112,0 | |
| Carlstadt | 57 | 16 | 0 | 5 | 0 | 36,8 | 51 | 86 | 168,6 | |
| Stadtmitte | 358 | 118 | 0 | 61 | 18 | 55,0 | 297 | 333 | 112,1 | |
| Pempelfort | 905 | 142 | 0 | 148 | 53 | 37,9 | 732 | 616 | 84,2 | |
| Derendorf | 545 | 134 | 20 | 78 | 30 | 48,1 | 481 | 443 | 92,1 | |
| Golzheim | 376 | 115 | 0 | 72 | 0 | 49,7 | 373 | 318 | 85,3 | |
| Stadtbezirk 1 | 2.265 | 553 | 20 | 366 | 101 | 45,9 | 1.959 | 1.824 | 93,1 | |

■ Weiterführende Hinweise

Die Struktur des Stadtbezirks wird derzeit durch große Neubaugebiete verändert. Die Zahl der Kinder ist in den letzten Jahren sehr stark gestiegen. Diese Entwicklung ist auch noch nicht abgeschlossen. Um ein bedarfsgerechtes Betreuungsangebot für Kinder bis zum Schuleintritt anbieten zu können, sind weitere Angebote im Stadtbezirk 1 zu schaffen. Die Wartelisten der Tageseinrichtungen (Kita-Navigator) weisen auf eine noch höhere Anzahl unversorgter Kinder im Stadtbezirk hin. Es werden auch noch weitere Betreuungsplätze für Kinder ab drei Jahren benötigt.

Nach Fertigstellung der geplanten neuen Einrichtungen Carltor, Adlerstraße und Leopoldstraße (Ersatzneubau) ist im Stadtbezirk im Kindergartenjahr 2015/2016 dennoch eine U3-Versorgungsquote von 45,9 Prozent erreichbar. Der Stadtbezirk 1 verfügt über ein überdurchschnittlich hohes Angebot an Tagespflegeplätzen.

Im Stadtbezirk 1 gibt es mehrere Flüchtlingsunterkünfte. Dauerhafte Standorte befinden sich auf der Karlstraße und der Stephaniestraße. In diesen beiden Unterkünften lebten im Februar 2015 17 Kinder unter drei Jahren und 12 Kinder von drei bis unter sechs Jahren. Es leben auch weitere Flüchtlingskinder in Hotels und in einer vorübergehenden Wohnanlage auf der Friedrich-Lau-Straße. Insgesamt sind es im Stadtbezirk 1 30 Kinder unter drei Jahren und 26 Kinder ab drei Jahren.⁴ Geplant ist die Errichtung einer mobilen Wohnanlage an der Meineckestraße. Nach Schließung der Unterkunft Friedrich-Lau-Straße würde sich jedoch hierdurch keine Veränderung der Nachfrage nach Betreuungsplätzen ergeben. Beide Unterkünfte befinden sich im selben Stadtteil. Denkbar ist jedoch die Errichtung einer weiteren Unterkunft erneut im selben Einzugsgebiet.

Alle Flüchtlingskinder sollen nach Möglichkeit immer im Regelbereich der Tageseinrichtungen oder in der Tagespflege aufgenommen werden. Im Stadtbezirk 1 kann dies kurzfristig schwierig werden, da ja ohnehin noch ein Bedarf nach weiteren Betreuungsangeboten besteht. Insbesondere für die Versorgung der Kinder unter drei Jahren (auch in Spielgruppen, Eltern-Kind-Gruppen) ist es daher erforderlich, dass zusätzliche wohnortnahe Raumressourcen für eine Kinderbetreuung genutzt werden können.

■ Fazit

Die Bevölkerungsentwicklung bei den Kindern unter sechs Jahren ist aktuell noch nicht abschließend zu beurteilen. Die Fertigstellung mehrerer Einrichtungen ist an die Entwicklung der Neubaugebiete gebunden. Abhängig von der weiteren Bevölkerungsentwicklung ist auch die zu erwartende Nachfrage nach Tagespflegeangeboten im Stadtbezirk, dies gilt insbesondere für die Großtagespflegestellen.

Durch die Unterbringung von Flüchtlingen entsteht derzeit ein zusätzlicher Bedarf nach Betreuungsangeboten. Die Planung neuer Einrichtungen ist daher noch nicht abgeschlossen. Weitere Planungsoptionen zur Errichtung neuer Tageseinrichtungen werden daher geprüft.

| Inbetriebnahme neuer geförderter Tageseinrichtungen seit 2008/2009 | | | | |
|--|------------|-------------------|------------|-------------|
| Einrichtung | Stadtteil | Kinder-gartenjahr | Plätze U3 | Plätze ab 3 |
| Kaiserswerther Straße 272 | Golzheim | 2008/2009 | 18 | 0 |
| Oststraße 80 | Stadtmitte | 2009/2010 | 22 | 0 |
| An der Ulanenkaserne 35 | Derendorf | 2010/2011 | 30 | 44 |
| Oststraße 82-84 | Stadtmitte | 2010/2011 | 28 | 16 |
| Metzer Straße 21 (Ersatzneubau) | Derendorf | 2013/2014 | 12 | 8 |
| Marc-Chagall-Straße | Pempelfort | 2013/2014 | 21 | 56 |
| Schwannenmarkt 6 | Carlstadt | 2014/2015 | 0 | 20 |
| Tersteegenstraße (Ersatzneubau) | Golzheim | 2014/2015 | 25 | -6 |
| | | | 156 | 138 |

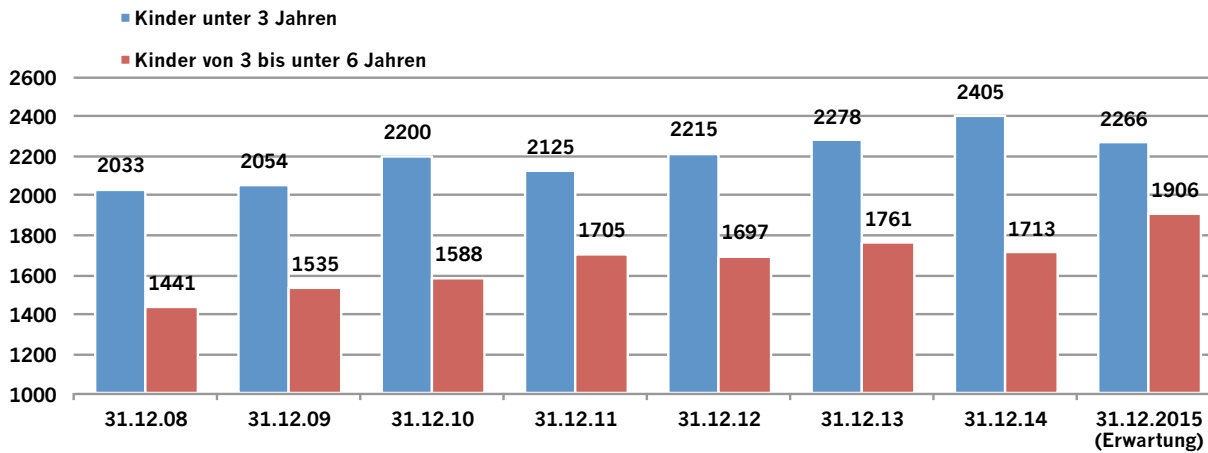
| Geplante Tageseinrichtungen für Kinder | | | | |
|--|------------|-------------------|------------|-------------|
| Einrichtung | Stadtteil | Kinder-gartenjahr | Plätze U3 | Plätze ab 3 |
| Carltor 7 | Carlstadt | 2015/2016 | 18 | 16 |
| Adlerstraße 9 | Pempelfort | 2015/2016 | 14 | 23 |
| Leopoldstraße 30 | Stadtmitte | 2015/2016 | 10 | 25 |
| Kölner Straße 42 | Stadtmitte | 2016/2017 | 20 | 37 |
| Schwannstraße | Golzheim | 2017/2018 | 18 | 42 |
| Fischerstraße 77 | Pempelfort | 2017/2018 | 20 | 37 |
| Planstraße FH Campus (Schlachthof) | Derendorf | 2018/2019 | 28 | 46 |
| Ulmer Freiheit | Derendorf | 2018/2019 | 22 | 48 |
| | | | 150 | 274 |

* Zeitangaben zur Verortung und Fertigstellung der geplanten Tageseinrichtungen stellen planerische Aussagen dar und geben somit lediglich eine Orientierung im Hinblick auf die angestrebte Realisierung.

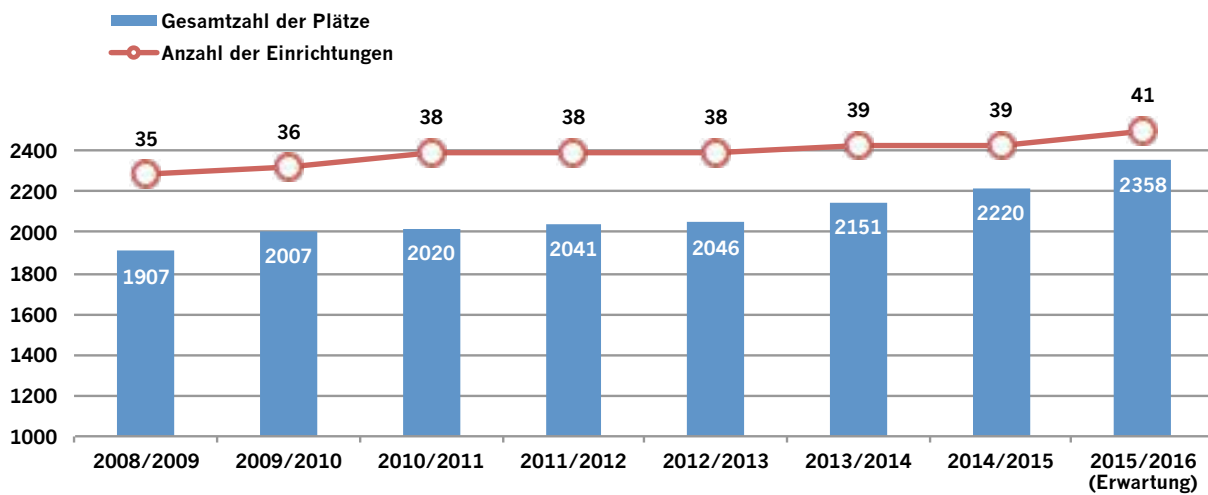
⁴ Auswertungen zu der Zahl Kinder in Flüchtlingsunterkünften in diesem und auch allen folgenden Stadtbezirken erfolgten im Februar 2015.

Daten im Jahresvergleich

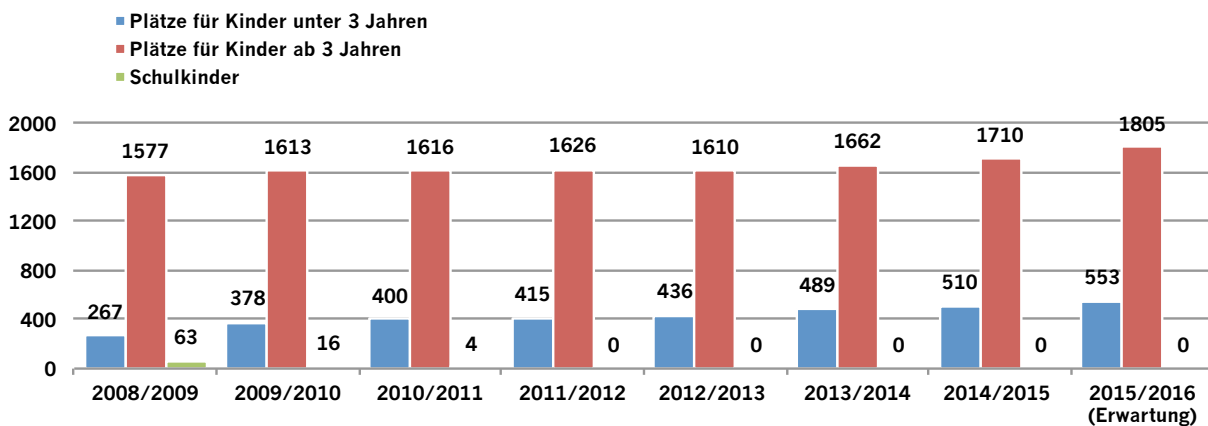
Entwicklung der Kinderzahlen



Entwicklung der Plätze in geförderten Tageseinrichtungen



Entwicklung der Plätze in geförderten Tageseinrichtungen nach Altersgruppen



Weitere Daten

Platzangebot in geförderten Tageseinrichtungen – Förderung nach KiBiz 2015/2016

| Einrichtung | Stadtteil | Trägergruppe | Gruppenform 1 (T1) | | | | | | | Gruppenform 2 (T2) | | | | Gruppenform 3 (T3) | | | | |
|----------------------------|-----------|--------------|-----------------------|--------------------|-----------------------|--------------------|-----------------------|--------------------|------------------------------|-----------------------|----------|------------|------------------------------|--------------------|------------|--------------|------------------------------|-------------|
| | | | a 25 | | b 35 | | c 45 | | davon Kinder mit Behinderung | a 25 | b 35 | c 45 | davon Kinder mit Behinderung | a 25 | b 35 | c 45 | davon Kinder mit Behinderung | Schulkinder |
| | | | Kinder unter 3 Jahren | Kinder ab 3 Jahren | Kinder unter 3 Jahren | Kinder ab 3 Jahren | Kinder unter 3 Jahren | Kinder ab 3 Jahren | | Kinder unter 3 Jahren | | | | Kinder ab 3 Jahren | | | | |
| | | | | | | | | | | | | | | | | | | |
| Altstadt 9 | 11 | S | 0 | 0 | 0 | 0 | 6 | 15 | 0 | 0 | 0 | 7 | 0 | 0 | 0 | 10 | 0 | 0 |
| Bolkerstraße 36 | 11 | E | 0 | 0 | 3 | 7 | 3 | 9 | 0 | 0 | 1 | 8 | 0 | 0 | 1 | 7 | 0 | 0 |
| Schwanenmarkt 6 | 12 | I | 0 | 0 | 0 | 0 | 0 | 0 | 0 | 0 | 0 | 0 | 0 | 0 | 0 | 22 | 0 | 0 |
| Orangeriestraße 1 | 12 | K | 0 | 0 | 0 | 0 | 0 | 0 | 0 | 0 | 0 | 0 | 0 | 0 | 3 | 39 | 0 | 0 |
| Carltor | 12 | S | 0 | 0 | 0 | 0 | 0 | 0 | 0 | 0 | 0 | 16 | 0 | 0 | 0 | 18 | 0 | 0 |
| Harkortstraße 2-4 | 13 | I | 0 | 0 | 0 | 0 | 0 | 0 | 0 | 0 | 0 | 0 | 0 | 0 | 0 | 21 | 0 | 0 |
| Hohenzollernstraße 24 | 13 | E | 0 | 0 | 4 | 8 | 8 | 24 | 0 | 0 | 0 | 0 | 0 | 0 | 0 | 0 | 0 | 0 |
| Klosterstraße 96 | 13 | S | 0 | 0 | 2 | 3 | 4 | 11 | 0 | 0 | 0 | 9 | 0 | 2 | 5 | 23 | 0 | 0 |
| Leopoldstraße 30 | 13 | K | 0 | 0 | 4 | 6 | 8 | 22 | 0 | 0 | 0 | 8 | 0 | 0 | 4 | 48 | 15 | 0 |
| Oststraße 80 | 13 | I | 0 | 0 | 0 | 0 | 6 | 16 | 0 | 2 | 0 | 10 | 0 | 0 | 2 | 20 | 0 | 0 |
| Oststraße 82-84 | 13 | I | 0 | 0 | 0 | 0 | 0 | 0 | 0 | 0 | 0 | 28 | 0 | 0 | 4 | 34 | 0 | 0 |
| Stresemannstraße 21 | 13 | K | 0 | 0 | 0 | 0 | 0 | 0 | 0 | 0 | 0 | 0 | 0 | 2 | 10 | 10 | 0 | 0 |
| Vinzenzplatz 1 a | 13 | K | 1 | 0 | 1 | 1 | 5 | 15 | 0 | 0 | 0 | 18 | 0 | 0 | 1 | 34 | 1 | 0 |
| Adlerstraße 9 | 14 | Sonst. | 0 | 0 | 2 | 3 | 4 | 12 | 0 | 0 | 0 | 9 | 0 | 0 | 0 | 8 | 0 | 0 |
| Annastraße 84 | 14 | I | 0 | 0 | 0 | 0 | 0 | 0 | 0 | 0 | 0 | 0 | 0 | 0 | 0 | 22 | 0 | 0 |
| Bagelstraße 131 | 14 | I | 0 | 0 | 0 | 0 | 0 | 0 | 0 | 0 | 0 | 23 | 0 | 0 | 0 | 28 | 0 | 0 |
| Collenbachstraße 10 | 14 | E | 0 | 0 | 2 | 5 | 4 | 11 | 0 | 0 | 0 | 9 | 0 | 0 | 7 | 25 | 0 | 0 |
| Cordobastraße 2 | 14 | K | 0 | 0 | 0 | 0 | 0 | 0 | 0 | 0 | 0 | 0 | 0 | 0 | 7 | 35 | 0 | 0 |
| Derendorfer Straße 58 | 14 | K | 0 | 0 | 8 | 11 | 10 | 37 | 0 | 0 | 0 | 0 | 0 | 0 | 0 | 0 | 0 | 0 |
| Duisburger Straße 62 a | 14 | E | 0 | 0 | 0 | 0 | 0 | 0 | 0 | 0 | 0 | 0 | 0 | 0 | 12 | 43 | 0 | 0 |
| Düsselthaler Straße 28-30 | 14 | S | 0 | 0 | 2 | 3 | 4 | 11 | 0 | 0 | 0 | 9 | 0 | 5 | 17 | 33 | 0 | 0 |
| Düsselthaler Straße 37 | 14 | I | 0 | 0 | 0 | 0 | 0 | 0 | 0 | 0 | 0 | 10 | 1 | 0 | 3 | 37 | 2 | 0 |
| Eulerstraße 46 | 14 | S | 1 | 0 | 2 | 3 | 4 | 11 | 0 | 0 | 0 | 0 | 0 | 7 | 8 | 27 | 0 | 0 |
| Marc-Chagall-Straße 99 | 14 | S | 1 | 0 | 4 | 6 | 8 | 22 | 0 | 0 | 0 | 9 | 0 | 0 | 5 | 25 | 0 | 0 |
| Sternstraße 35 | 14 | S | 0 | 0 | 0 | 0 | 0 | 0 | 0 | 0 | 0 | 17 | 0 | 4 | 12 | 45 | 0 | 0 |
| An der Ulanenkaserne 35 | 15 | D | 0 | 0 | 0 | 0 | 12 | 30 | 0 | 0 | 0 | 18 | 0 | 0 | 0 | 16 | 0 | 0 |
| Blumenthalstraße 18 | 15 | E | 0 | 0 | 0 | 0 | 0 | 0 | 0 | 0 | 2 | 7 | 0 | 0 | 16 | 56 | 0 | 0 |
| Bülowstraße 5 | 15 | K | 0 | 0 | 4 | 4 | 8 | 24 | 0 | 0 | 0 | 27 | 0 | 0 | 1 | 43 | 0 | 0 |
| Diedenhofener Straße 7 a | 15 | K | 0 | 1 | 0 | 0 | 6 | 14 | 0 | 0 | 0 | 9 | 0 | 3 | 22 | 8 | 0 | 0 |
| Kanonierstraße 30 | 15 | S | 0 | 0 | 2 | 3 | 3 | 12 | 0 | 0 | 0 | 0 | 0 | 1 | 7 | 12 | 1 | 0 |
| Metzer Straße 11-13 | 15 | S | 0 | 0 | 2 | 3 | 4 | 11 | 0 | 0 | 0 | 0 | 0 | 5 | 8 | 28 | 1 | 0 |
| Metzer Straße 20 | 15 | K | 0 | 0 | 5 | 6 | 7 | 26 | 0 | 0 | 0 | 18 | 0 | 0 | 0 | 16 | 0 | 0 |
| Spichernstraße 11 a | 15 | I | 0 | 0 | 0 | 0 | 0 | 0 | 0 | 0 | 0 | 0 | 0 | 0 | 0 | 45 | 15 | 0 |
| Felix-Klein-Straße 5 | 16 | S | 0 | 0 | 5 | 5 | 7 | 23 | 0 | 0 | 0 | 0 | 0 | 0 | 5 | 16 | 1 | 0 |
| Josef-Gockeln-Straße 9 | 16 | I | 0 | 0 | 0 | 0 | 0 | 0 | 0 | 0 | 0 | 16 | 1 | 0 | 0 | 18 | 0 | 0 |
| Hans-Böckler-Straße 34 | 16 | S | 0 | 0 | 0 | 0 | 0 | 0 | 0 | 0 | 0 | 0 | 0 | 2 | 8 | 50 | 20 | 0 |
| Kaiserswerther Straße 209 | 16 | S | 0 | 0 | 2 | 3 | 3 | 12 | 0 | 0 | 0 | 0 | 0 | 3 | 17 | 22 | 0 | 0 |
| Kaiserswerther Straße 272 | 16 | I | 0 | 0 | 0 | 0 | 0 | 0 | 0 | 0 | 0 | 24 | 0 | 0 | 0 | 0 | 0 | 0 |
| Kaiserswerther Straße 73 a | 16 | Sonst. | 0 | 0 | 0 | 0 | 0 | 0 | 0 | 0 | 0 | 24 | 0 | 0 | 0 | 88 | 1 | 0 |
| Tersteegenstraße 86 | 16 | E | 0 | 0 | 6 | 4 | 6 | 24 | 0 | 0 | 0 | 9 | 0 | 2 | 5 | 23 | 0 | 0 |
| Zietenstraße 58-60 | 16 | I | 0 | 0 | 0 | 0 | 6 | 16 | 0 | 0 | 0 | 7 | 0 | 0 | 0 | 31 | 0 | 0 |
| | | | 3 | 1 | 60 | 84 | 136 | 408 | 0 | 2 | 3 | 349 | 2 | 36 | 190 | 1.086 | 57 | 0 |

Zusammenfassung nach Trägergruppen

Sollplätze 2015/2016

| Trägergruppen | Anzahl Einrichtungen | Kinder unter 3 Jahren | | | | Kinder von 3 Jahren bis zum Schuleintritt | | | | Schulkinder Gesamt | Plätze insgesamt |
|----------------------|----------------------|-----------------------|----------|-----------|------------|---|-----------|------------|--------------|-----------------------|------------------|
| | | Gesamt | 25 Std. | 35 Std. | 45 Std. | Gesamt | 25 Std. | 35 Std. | 45 Std. | | |
| A | 0 | 0 | 0 | 0 | 0 | 0 | 0 | 0 | 0 | 0 | 0 |
| D | 1 | 30 | 0 | 0 | 30 | 46 | 0 | 0 | 46 | 0 | 76 |
| E | 6 | 72 | 0 | 18 | 54 | 289 | 2 | 65 | 222 | 0 | 361 |
| I | 11 | 132 | 2 | 0 | 130 | 319 | 0 | 9 | 310 | 0 | 451 |
| K | 9 | 147 | 1 | 22 | 124 | 453 | 6 | 76 | 371 | 0 | 600 |
| Sonst. | 2 | 39 | 0 | 2 | 37 | 111 | 0 | 3 | 108 | 0 | 150 |
| Zwischensumme | 29 | 420 | 3 | 42 | 375 | 1.218 | 8 | 153 | 1.057 | 0 | 1.638 |
| S | 12 | 133 | 2 | 21 | 110 | 587 | 29 | 121 | 437 | 0 | 720 |
| Stadtbezirk 1 | 41 | 553 | 5 | 63 | 485 | 1.805 | 37 | 274 | 1.494 | 0 | 2.358 |

Angebote in Großtagespflege

| Adresse | Stadtbezirk | Stadtteil | Vorgriff Kita | Betrieblich | Platzzahl |
|---------------------------|-------------|-----------|---------------|-------------|------------|
| Ackerstraße 19 | 1 | 13 | x | | 9 |
| Cantadorstraße 30 | 1 | 13 | | | 9 |
| Klosterstraße 24-28 | 1 | 13 | | x | 9 |
| Düsselthaler Straße 14 | 1 | 13 | | | 9 |
| Gartenstraße 51 | 1 | 14 | | | 9 |
| Gartenstraße 51 | 1 | 14 | | | 9 |
| Moltkestraße 101 | 1 | 14 | | | 9 |
| Fischerstraße 10 | 1 | 14 | | | 9 |
| Fischerstraße 10 | 1 | 14 | | x | 9 |
| Marc-Chagall-Straße 104 | 1 | 14 | | x | 9 |
| Collenbachstraße 144 | 1 | 15 | | | 9 |
| Ottweilerstraße 13 | 1 | 15 | | | 9 |
| Ulanenstraße 1 | 1 | 15 | | | 9 |
| Kaiserswerther Straße 73a | 1 | 15 | | | 9 |
| Kaiserswerther Straße 73a | 1 | 16 | | | 9 |
| Meineckestraße 52 | 1 | 16 | x | | 9 |
| Meineckestraße 52 | 1 | 16 | x | | 9 |
| | | | | | 153 |

Angebote in nicht geförderten Tageseinrichtungen

| Adresse | Stadtbezirk | Stadtteil | Nicht geförderte Einrichtungen | | Geförderte Spielgruppe | Platzzahl | | |
|------------------------|-------------|-----------|--------------------------------|------------------|------------------------|------------|-------------------------------|-------------|
| | | | insgesamt | davon gewerblich | | Plätze U3 | davon geförderte Spielgruppen | Plätze ab 3 |
| Worringer Straße 14 | 1 | 13 | 1 | 1 | 0 | 8 | 0 | 25 |
| Marienstraße 25 | 1 | 13 | 1 | 1 | 0 | 10 | 0 | 10 |
| Rochusstraße 26 | 1 | 14 | 1 | 1 | 0 | 8 | 0 | 0 |
| Bleichstraße 14 | 1 | 14 | 1 | 1 | 0 | 10 | 0 | 0 |
| Franklinstraße 33 | 1 | 14 | 1 | 1 | 0 | 23 | 0 | 0 |
| Münsterstraße 28 | 1 | 14 | 1 | 1 | 0 | 12 | 0 | 0 |
| Jülicher Straße 13 | 1 | 15 | 1 | 1 | 0 | 9 | 0 | 3 |
| Rather Straße 19 | 1 | 15 | 0 | 0 | 1 | 20 | 20 | 0 |
| Hans-Böckler-Straße 38 | 1 | 15 | 1 | 1 | 0 | 21 | 0 | 36 |
| | | | | | | 121 | 20 | 74 |

6.2 Stadtbezirk 2

Flingern Süd, Flingern Nord, Düsseltal

Planungsdaten Tageseinrichtungen 2014 bis 2016

Sollplätze 2014/2015

| | Kinder unter 3 Jahren | | | | Kinder von 3 Jahren bis zum Schuleintritt | | | | Schul-kinder | Plätze insgesamt |
|----------------------------|-----------------------|-----------|-----------|------------|---|-----------|------------|--------------|--------------|------------------|
| | Gesamt | 25 Std. | 35 Std. | 45 Std. | Gesamt | 25 Std. | 35 Std. | 45 Std. | Gesamt | |
| Flingern Süd | 79 | 3 | 7 | 69 | 310 | 11 | 74 | 225 | 0 | 389 |
| Flingern Nord | 258 | 5 | 19 | 234 | 689 | 18 | 135 | 536 | 0 | 947 |
| Düsseltal | 202 | 2 | 33 | 167 | 584 | 5 | 124 | 455 | 0 | 786 |
| Stadtbezirk 2 | 539 | 10 | 59 | 470 | 1.583 | 34 | 333 | 1.216 | 0 | 2.122 |
| davon ohne KiBiz-Förderung | 0 | 0 | 0 | 0 | 0 | 0 | 0 | 0 | 0 | 0 |

Kinder in Einrichtungen 2014/2015 (02.2015)

| | Kinder unter 3 Jahren | | | | Kinder von 3 Jahren bis zum Schuleintritt | | | | Schul-kinder | Kinder insgesamt |
|----------------------|-----------------------|----------|-----------|------------|---|-----------|------------|--------------|--------------|------------------|
| | Gesamt | 25 Std. | 35 Std. | 45 Std. | Gesamt | 25 Std. | 35 Std. | 45 Std. | Gesamt | |
| Flingern Süd | 79 | 2 | 6 | 71 | 294 | 12 | 60 | 222 | 0 | 373 |
| Flingern Nord | 227 | 4 | 15 | 208 | 692 | 6 | 119 | 567 | 0 | 919 |
| Düsseltal | 214 | 3 | 44 | 167 | 561 | 1 | 91 | 469 | 0 | 775 |
| Stadtbezirk 2 | 520 | 9 | 65 | 446 | 1.547 | 19 | 270 | 1.258 | 0 | 2.067 |

Sollplätze 2015/2016

| | Kinder unter 3 Jahren | | | | Kinder von 3 Jahren bis zum Schuleintritt | | | | Schul-kinder | Plätze insgesamt |
|----------------------------|-----------------------|----------|-----------|------------|---|-----------|------------|--------------|--------------|------------------|
| | Gesamt | 25 Std. | 35 Std. | 45 Std. | Gesamt | 25 Std. | 35 Std. | 45 Std. | Gesamt | |
| Flingern Süd | 77 | 1 | 7 | 69 | 296 | 13 | 64 | 219 | 0 | 373 |
| Flingern Nord | 233 | 4 | 13 | 216 | 632 | 19 | 121 | 492 | 0 | 865 |
| Düsseltal | 235 | 0 | 45 | 190 | 685 | 5 | 136 | 544 | 0 | 920 |
| Stadtbezirk 2 | 545 | 5 | 65 | 475 | 1.613 | 37 | 321 | 1.255 | 0 | 2.158 |
| davon ohne KiBiz-Förderung | 0 | 0 | 0 | 0 | 0 | 0 | 0 | 0 | 0 | 0 |

Plätze insgesamt 2015/2016

| | Kinder unter 3 Jahren | | | | | | Kinder von 3 Jahren bis zum Schuleintritt | | |
|----------------------|-----------------------|-------------------------------|-------------------------|--------------------|--------------------------------|----------------------|---|--|----------------------|
| | Kinderzahl | Geförderte Tageseinrichtungen | Geförderte Spielgruppen | Anteil Tagespflege | Privatgewerbliche und Sonstige | Versorgungsquote (%) | Erwartete Nachfrage | Platzangebot, einschl. stadtteilübergreifender und privatgewerblicher Plätze | Versorgungsquote (%) |
| Flingern Süd | 345 | 77 | 0 | 33 | 0 | 31,9 | 294 | 319 | 108,5 |
| Flingern Nord | 704 | 233 | 20 | 75 | 76 | 57,4 | 617 | 595 | 96,4 |
| Düsseltal | 822 | 235 | 30 | 123 | 16 | 49,1 | 797 | 756 | 94,9 |
| Stadtbezirk 2 | 1.871 | 545 | 50 | 231 | 92 | 49,1 | 1.708 | 1.670 | 97,8 |

■ Weiterführende Hinweise:

Um ein bedarfsgerechtes Betreuungsangebot für Kinder bis zum Schuleintritt anbieten zu können, sind weitere Angebote im Stadtbezirk 2 zu schaffen. Wegen eines großen Neubaugebietes in Flingern Nord (Hohenzollern) wird der Bedarf nach Betreuungsplätzen noch weiter steigen. Aktuell ist gerade die Zahl der Kinder unter drei Jahren sehr stark gestiegen. Die Wartelisten der Tageseinrichtungen weisen auf eine immer noch hohe Anzahl unversorgter Kinder im Stadtbezirk hin. Es werden weitere Betreuungsplätze sowohl für Kinder unter drei Jahren als auch für Kinder ab drei Jahren benötigt. Nach Fertigstellung von zwei neuen Tageseinrichtungen auf der Grafenberger Allee und der Neanderstraße wäre im Stadtbezirk 2 im Kindergartenjahr 2015/2016 dennoch eine gute U3-Versorgungsquote von rund 49 Prozent erreichbar. Auch 2016/2017 werden weitere Einrichtungen in Betrieb gehen.

Der Stadtbezirk 2 verfügt über ein überdurchschnittlich hohes Angebot an Tagespflegeplätzen.

Im Stadtbezirk gibt es zwei Flüchtlingsunterkünfte:

- Bruchstraße, dort leben fünf Kinder unter drei Jahren und zehn Kinder ab drei Jahren (Stand: 2.2015),
- Lacombletstraße, dort leben sechs Kinder unter drei Jahren und vier Kinder ab drei Jahren (Stand: 2.2015).

Alle Flüchtlingskinder sollen nach Möglichkeit im Regelbereich der Tageseinrichtungen oder in der Tagespflege aufgenommen werden. Die Zahl der Flüchtlingskinder im Stadtbezirk 2 ist derzeit nicht erheblich. Die Aufnahme der Kinder im laufenden Kindergartenjahr kann in einzelnen Fällen dennoch schwierig werden, da ohnehin noch ein Bedarf

an weiteren Betreuungsangeboten besteht.

■ Fazit:

Die Bevölkerungsentwicklung bei den Kindern unter sechs Jahren ist aktuell noch nicht abschließend zu beurteilen. Auch die Planung neuer Einrichtungen ist damit noch nicht abgeschlossen. Um ein bedarfsgerechtes Betreuungsangebot für Kinder bis zum Schuleintritt anbieten zu können, sind weitere Angebote im Stadtbezirk zu schaffen, die auch bereits geplant werden.

| Inbetriebnahme neuer geförderter Tageseinrichtungen seit 2008/2009 | | | | |
|--|---------------|------------------|------------|-------------|
| Einrichtung | Stadtteil | Kindergartenjahr | Plätze U3 | Plätze ab 3 |
| Sterntaler Weg (Ersatzneubau) | Flingern Nord | 2009/2010 | 9 | 53 |
| Metrostraße 9 | Flingern Nord | 2011/2012 | 36 | 40 |
| Erkrather Straße 230 | Flingern Süd | 2013/2014 | 20 | 57 |
| Krahestraße | Flingern Süd | 2013/2014 | 21 | 56 |
| Hohenzollernallee 8 | Flingern Nord | 2014/2015 | 28 | 46 |
| | | | 114 | 252 |

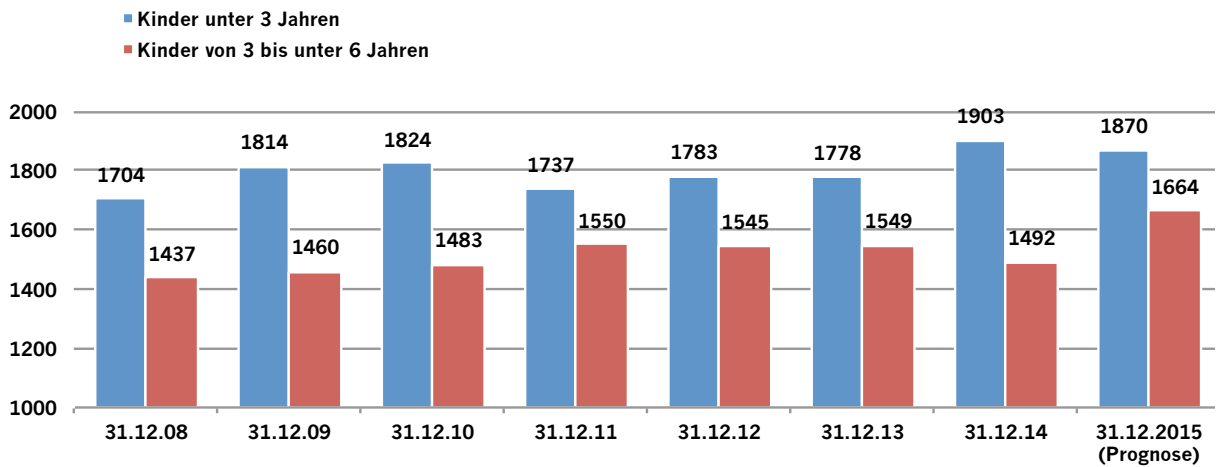
| Geplante Tageseinrichtungen für Kinder * | | | | |
|--|---------------|------------------|------------|-------------|
| Einrichtung | Stadtteil | Kindergartenjahr | Plätze U3 | Plätze ab 3 |
| Neanderstraße 1 | Düsseltal | 2015/2016 | 24 | 56 |
| Thyssen Trade | Düsseltal | 2015/2016 | 20 | 37 |
| Achenbachstraße | Düsseltal | 2016/2017 | 21 | 56 |
| Daimlerstraße (Ersatzneubau) | Flingern Nord | 2016/2017 | 28 | 66 |
| Flurstraße (Ersatzneubau) | Flingern Nord | 2016/2017 | 24 | 56 |
| | | | 117 | 271 |

* Zeitangaben zur Verortung und Fertigstellung der geplanten Kindertageseinrichtungen stellen planerische Aussagen dar und geben somit lediglich eine Orientierung im Hinblick auf die angestrebte Realisierung.

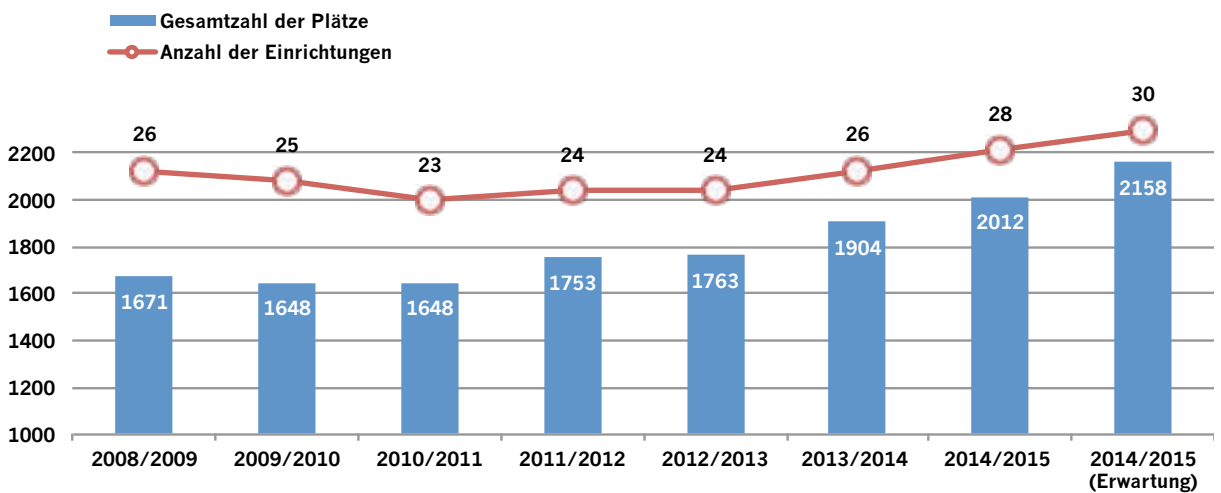


Daten im Jahresvergleich

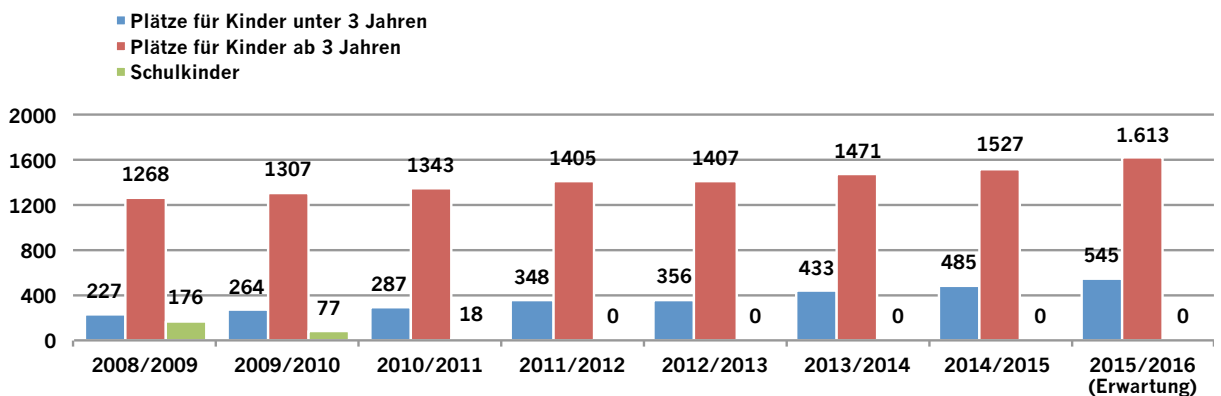
Entwicklung der Kinderzahlen



Entwicklung der Plätze in geförderten Tageseinrichtungen



Entwicklung der Plätze in geförderten Tageseinrichtungen nach Altersgruppen



Weitere Daten

| Platzangebot in geförderten Tageseinrichtungen – Förderung nach KiBiz 2015/2016 | | | | | | | | | | | | | | | | | | | |
|---|-----------|--------------|-----------------------|--------------------|-----------------------|--------------------|-----------------------|--------------------|-----------------------|------------------------------|--------------------|-----------------------|--------------------|------------------------------|--------------------|--------------------|-----------|------------------------------|-------------|
| Einrichtung | Stadtteil | Trägergruppe | Gruppenform 1 (T1) | | | | | | | Gruppenform 2 (T2) | | | | Gruppenform 3 (T3) | | | | | |
| | | | a 25 | | b 35 | | c 45 | | | davon Kinder mit Behinderung | a 25 | b 35 | c 45 | davon Kinder mit Behinderung | a 25 | b 35 | c 45 | davon Kinder mit Behinderung | Schulkinder |
| | | | Kinder unter 3 Jahren | Kinder ab 3 Jahren | Kinder unter 3 Jahren | Kinder ab 3 Jahren | Kinder unter 3 Jahren | Kinder ab 3 Jahren | Kinder unter 3 Jahren | | Kinder ab 3 Jahren | Kinder unter 3 Jahren | Kinder ab 3 Jahren | | Kinder ab 3 Jahren | | | | |
| | | | | | | | | | | | | Kinder unter 3 Jahren | | | | Kinder ab 3 Jahren | | | |
| Albertstraße 43-45 | 21 | I | 0 | 0 | 0 | 2 | 12 | 28 | 0 | 0 | 0 | 0 | 0 | 0 | 0 | 0 | 0 | 0 | |
| Albertstraße 91- 93 | 21 | K | 0 | 0 | 0 | 0 | 0 | 0 | 0 | 0 | 0 | 0 | 0 | 6 | 12 | 30 | 0 | 0 | |
| Erkrather Straße 230 | 21 | A | 0 | 2 | 4 | 6 | 8 | 22 | 0 | 0 | 0 | 8 | 0 | 0 | 5 | 22 | 2 | 0 | |
| Höherweg 6 | 21 | S | 0 | 0 | 0 | 0 | 0 | 0 | 0 | 1 | 0 | 8 | 0 | 5 | 32 | 41 | 5 | 0 | |
| Krahestraße 13 a | 21 | I | 0 | 0 | 0 | 1 | 6 | 14 | 0 | 0 | 0 | 18 | 0 | 0 | 2 | 36 | 0 | 0 | |
| Langerstraße 20 a | 21 | E | 0 | 0 | 3 | 4 | 9 | 26 | 0 | 0 | 0 | 0 | 0 | 0 | 0 | 0 | 0 | 0 | |
| Altenbergstraße 97 | 22 | D | 0 | 0 | 0 | 0 | 0 | 0 | 0 | 0 | 0 | 27 | 0 | 0 | 0 | 44 | 0 | 0 | |
| Altenbergstraße 99 | 22 | D | 0 | 0 | 0 | 0 | 0 | 0 | 0 | 0 | 0 | 27 | 0 | 0 | 0 | 44 | 0 | 0 | |
| Daimlerstraße 12 | 22 | E | 0 | 0 | 4 | 4 | 6 | 30 | 0 | 0 | 0 | 9 | 0 | 0 | 0 | 8 | 0 | 0 | |
| Flurstraße 55 | 22 | K | 1 | 0 | 0 | 2 | 6 | 12 | 0 | 0 | 0 | 0 | 0 | 0 | 5 | 36 | 1 | 0 | |
| Hohenzollernallee 18 | 22 | D | 2 | 0 | 4 | 6 | 8 | 22 | 0 | 0 | 0 | 9 | 0 | 0 | 6 | 22 | 0 | 0 | |
| Lindenstraße 128 | 22 | K | 0 | 0 | 0 | 0 | 0 | 0 | 0 | 0 | 0 | 10 | 0 | 0 | 5 | 18 | 0 | 0 | |
| Lindenstraße 176/178 | 22 | K | 0 | 0 | 0 | 3 | 17 | 46 | 0 | 1 | 3 | 26 | 0 | 1 | 4 | 20 | 4 | 0 | |
| Metrostraße 9 | 22 | D | 0 | 0 | 0 | 0 | 5 | 15 | 0 | 0 | 0 | 36 | 0 | 0 | 0 | 44 | 0 | 0 | |
| Porschestraße 7 | 22 | S | 0 | 0 | 0 | 0 | 0 | 0 | 0 | 0 | 0 | 9 | 0 | 5 | 39 | 48 | 1 | 0 | |
| Schlüterstraße 99 | 22 | S | 0 | 1 | 2 | 3 | 3 | 12 | 0 | 0 | 0 | 9 | 0 | 0 | 10 | 39 | 1 | 0 | |
| Schwabstraße | 22 | S | 0 | 0 | 0 | 0 | 0 | 0 | 0 | 0 | 0 | 0 | 0 | 9 | 16 | 0 | 0 | 0 | |
| Sterntaler Weg 50 | 22 | S | 0 | 0 | 0 | 0 | 0 | 0 | 0 | 0 | 0 | 9 | 0 | 3 | 18 | 32 | 1 | 0 | |
| Achenbachstraße 144 | 23 | K | 0 | 0 | 0 | 0 | 0 | 0 | 0 | 0 | 0 | 0 | 0 | 0 | 10 | 52 | 0 | 0 | |
| Altdorfer Straße 10 | 23 | S | 0 | 0 | 3 | 2 | 3 | 12 | 0 | 0 | 0 | 0 | 0 | 0 | 12 | 30 | 0 | 0 | |
| Eduard-Schloemann-Straße 45 | 23 | I | 0 | 0 | 0 | 0 | 0 | 0 | 0 | 0 | 0 | 9 | 0 | 0 | 0 | 30 | 0 | 0 | |
| Grafenberger Allee 56 | 23 | Sonst. | 0 | 0 | 0 | 0 | 0 | 0 | 0 | 0 | 5 | 15 | 0 | 0 | 0 | 20 | 0 | 0 | |
| Grafenberger Allee 186 | 23 | E | 0 | 0 | 2 | 2 | 14 | 45 | 1 | 0 | 2 | 16 | 0 | 4 | 21 | 18 | 0 | 0 | |
| Grafenberger Allee 210 | 23 | A | 0 | 0 | 3 | 4 | 11 | 45 | 1 | 0 | 0 | 16 | 0 | 0 | 0 | 18 | 0 | 0 | |
| Grafenberger Allee 287 | 23 | A | 0 | 0 | 4 | 6 | 8 | 22 | 0 | 0 | 0 | 8 | 0 | 0 | 0 | 9 | 0 | 0 | |
| Graf-Recke-Straße 211 | 23 | E | 0 | 0 | 2 | 10 | 10 | 22 | 0 | 0 | 0 | 0 | 0 | 0 | 0 | 0 | 0 | 0 | |
| Ivo-Beucker-Straße 2 | 23 | S | 0 | 0 | 2 | 3 | 4 | 11 | 0 | 0 | 0 | 9 | 0 | 0 | 11 | 37 | 1 | 0 | |
| Liststraße 2 | 23 | A | 0 | 0 | 4 | 6 | 8 | 22 | 0 | 0 | 0 | 9 | 0 | 0 | 15 | 16 | 2 | 0 | |
| Neanderstraße 1 | 23 | Sonst. | 0 | 0 | 12 | 12 | 12 | 44 | 0 | 0 | 0 | 0 | 0 | 0 | 0 | 0 | 0 | 0 | |
| Otto-Petersen-Straße 2-8 | 23 | I | 0 | 0 | 0 | 0 | 0 | 0 | 0 | 0 | 0 | 18 | 0 | 0 | 0 | 38 | 0 | 0 | |
| Paulusplatz 1 | 23 | S | 0 | 0 | 2 | 3 | 3 | 12 | 0 | 0 | 0 | 0 | 0 | 1 | 8 | 12 | 0 | 0 | |
| Weseler Straße 47 | 23 | E | 0 | 0 | 4 | 11 | 8 | 21 | 0 | 0 | 0 | 9 | 0 | 0 | 0 | 8 | 0 | 0 | |
| | | | 3 | 3 | 55 | 90 | 161 | 483 | 2 | 2 | 10 | 314 | 0 | 34 | 231 | 772 | 18 | 0 | |

Zusammenfassung nach Trägergruppen
Sollplätze 2015/2016

| Trägergruppen | Anzahl Einrichtungen | Kinder unter 3 Jahren | | | | Kinder von 3 Jahren bis zum Schuleintritt | | | | Schulkinder Gesamt | Plätze insgesamt |
|----------------------|----------------------|-----------------------|----------|-----------|------------|---|-----------|------------|--------------|-----------------------|------------------|
| | | Gesamt | 25 Std. | 35 Std. | 45 Std. | Gesamt | 25 Std. | 35 Std. | 45 Std. | | |
| A | 4 | 91 | 0 | 15 | 76 | 220 | 2 | 42 | 176 | 0 | 311 |
| D | 3 | 118 | 2 | 4 | 112 | 203 | 0 | 12 | 191 | 0 | 321 |
| E | 5 | 98 | 0 | 17 | 81 | 234 | 4 | 52 | 178 | 0 | 332 |
| I | 3 | 63 | 0 | 0 | 63 | 151 | 0 | 5 | 146 | 0 | 214 |
| K | 4 | 64 | 2 | 3 | 59 | 262 | 7 | 41 | 214 | 0 | 326 |
| Sonst. | 2 | 44 | 0 | 17 | 27 | 76 | 0 | 12 | 64 | 0 | 120 |
| Zwischen-summe | 21 | 478 | 4 | 56 | 418 | 1.146 | 13 | 164 | 969 | 0 | 1.624 |
| S | 8 | 67 | 1 | 9 | 57 | 467 | 24 | 157 | 286 | 0 | 534 |
| Stadtbezirk 2 | 29 | 545 | 5 | 65 | 475 | 1.613 | 37 | 321 | 1.255 | 0 | 2.158 |

Angebote in Großtagespflege

| Adresse | Stadtbezirk | Stadtteil | Vorgriff Kita | Betrieblich | Platzzahl |
|-----------------------------|-------------|-----------|---------------|-------------|-----------|
| Degerstraße 48 | 2 | 22 | | | 9 |
| Eduard-Schloemann-Straße 39 | 2 | 23 | | x | 9 |
| Hans-Sachs-Straße 1 | 2 | 23 | | | 9 |
| Hans-Sachs-Straße 1 | 2 | 23 | | | 9 |
| Lindemannstraße 37 | 2 | 23 | | | 9 |
| Mathildenstraße 25 | 2 | 23 | | | 9 |
| | | | | | 54 |

Angebote in nicht geförderten Tageseinrichtungen

| Adresse | Stadtbezirk | Stadtteil | Nicht geförderte Einrichtungen | | Geförderte Spielgruppe | Platzzahl | | |
|-----------------------------|-------------|-----------|--------------------------------|------------------|------------------------|------------|-------------------------------|-------------|
| | | | insgesamt | davon gewerblich | | Plätze U3 | davon geförderte Spielgruppen | Plätze ab 3 |
| Neanderstraße | 2 | 22 | 1 | 1 | 0 | 24 | 0 | 27 |
| Daimler Straße 12 | 2 | 22 | 0 | 0 | 1 | 10 | 10 | 0 |
| Gerresheimer Straße 90 | 2 | 22 | 0 | 0 | 1 | 10 | 10 | 0 |
| Hans-Günther-Sohl-Straße 12 | 2 | 22 | 1 | 1 | 0 | 52 | 0 | 38 |
| Paulusplatz | 2 | 23 | 0 | 0 | 1 | 10 | 10 | 0 |
| Graf-Recke-Straße 211 | 2 | 23 | 0 | 0 | 1 | 10 | 10 | 0 |
| Lindemannstraße 15 b | 2 | 23 | 1 | 1 | 0 | 16 | 0 | 8 |
| Liststraße 2 | 2 | 23 | 0 | 0 | 1 | 10 | 10 | 0 |
| | | | | | | 142 | 50 | 73 |

6.3 Stadtbezirk 3

Friedrichstadt, Unterbilk, Hafen, Hamm, Volmerswerth, Bilk, Oberbilk, Flehe

Planungsdaten Tageseinrichtungen 2014 bis 2016

| Sollplätze 2014/2015 | | | | | | | | | | |
|----------------------------|-----------------------|-----------|------------|------------|---|-----------|------------|--------------|---------------|------------------|
| | Kinder unter 3 Jahren | | | | Kinder von 3 Jahren bis zum Schuleintritt | | | | Schul- | Plätze insgesamt |
| | Gesamt | 25 Std. | 35 Std. | 45 Std. | Gesamt | 25 Std. | 35 Std. | 45 Std. | kinder Gesamt | |
| Friedrichstadt | 82 | 6 | 17 | 59 | 309 | 11 | 67 | 231 | 0 | 391 |
| Unterbilk/Hafen | 138 | 7 | 19 | 112 | 375 | 2 | 84 | 289 | 0 | 513 |
| Hamm | 30 | 3 | 4 | 23 | 82 | 2 | 30 | 50 | 0 | 112 |
| Volmerswerth | 16 | 1 | 0 | 15 | 44 | 2 | 5 | 37 | 0 | 60 |
| Bilk | 446 | 9 | 51 | 386 | 1.018 | 5 | 144 | 869 | 0 | 1.464 |
| Oberbilk | 217 | 14 | 32 | 171 | 780 | 34 | 249 | 497 | 0 | 997 |
| Flehe | 9 | 0 | 0 | 9 | 77 | 0 | 18 | 59 | 0 | 86 |
| Stadtbezirk 3 | 938 | 40 | 123 | 775 | 2.685 | 56 | 597 | 2.032 | 0 | 3.623 |
| davon ohne KiBiz-Förderung | 0 | 0 | 0 | 0 | 20 | 0 | 0 | 20 | 0 | 20 |

| Kinder in Einrichtungen 2014/2015 (02.2015) | | | | | | | | | | |
|---|-----------------------|-----------|-----------|------------|---|-----------|------------|--------------|---------------|------------------|
| | Kinder unter 3 Jahren | | | | Kinder von 3 Jahren bis zum Schuleintritt | | | | Schul- | Kinder insgesamt |
| | Gesamt | 25 Std. | 35 Std. | 45 Std. | Gesamt | 25 Std. | 35 Std. | 45 Std. | kinder Gesamt | |
| Friedrichstadt | 57 | 2 | 10 | 45 | 298 | 9 | 44 | 245 | 0 | 355 |
| Unterbilk/Hafen | 110 | 4 | 18 | 88 | 315 | 2 | 60 | 253 | 0 | 425 |
| Hamm | 30 | 1 | 9 | 20 | 80 | 0 | 31 | 49 | 0 | 110 |
| Volmerswerth | 15 | 0 | 0 | 15 | 45 | 0 | 6 | 39 | 0 | 60 |
| Bilk | 388 | 5 | 41 | 342 | 936 | 0 | 111 | 825 | 0 | 1.324 |
| Oberbilk | 160 | 6 | 17 | 137 | 716 | 34 | 220 | 462 | 0 | 876 |
| Flehe | 9 | 0 | 0 | 9 | 76 | 0 | 14 | 62 | 0 | 85 |
| Stadtbezirk 3 | 769 | 18 | 95 | 656 | 2.466 | 45 | 486 | 1.935 | 0 | 3.235 |

| Sollplätze 2015/2016 | | | | | | | | | | |
|----------------------------|-----------------------|-----------|------------|------------|---|-----------|------------|--------------|---------------|------------------|
| | Kinder unter 3 Jahren | | | | Kinder von 3 Jahren bis zum Schuleintritt | | | | Schul- | Plätze insgesamt |
| | Gesamt | 25 Std. | 35 Std. | 45 Std. | Gesamt | 25 Std. | 35 Std. | 45 Std. | kinder Gesamt | |
| Friedrichstadt | 81 | 5 | 17 | 59 | 309 | 11 | 67 | 231 | 0 | 390 |
| Unterbilk/Hafen | 136 | 5 | 19 | 112 | 374 | 4 | 82 | 288 | 0 | 510 |
| Hamm | 25 | 0 | 3 | 22 | 83 | 2 | 28 | 53 | 0 | 108 |
| Volmerswerth | 15 | 0 | 0 | 15 | 45 | 3 | 5 | 37 | 0 | 60 |
| Bilk | 442 | 4 | 49 | 389 | 974 | 6 | 131 | 837 | 0 | 1.416 |
| Oberbilk | 172 | 5 | 26 | 141 | 733 | 34 | 236 | 463 | 0 | 905 |
| Flehe | 30 | 0 | 6 | 24 | 123 | 0 | 24 | 99 | 0 | 153 |
| Stadtbezirk 3 | 901 | 19 | 120 | 762 | 2.641 | 60 | 573 | 2.008 | 0 | 3.542 |
| davon ohne KiBiz-Förderung | 0 | 0 | 0 | 0 | 20 | 0 | 0 | 20 | 0 | 20 |

| Plätze insgesamt 2015/2016 | | | | | | | | | | |
|----------------------------|-----------------------|-------------------------------|-------------------------|--------------------|--------------------------------|---|---------------------|--|----------------------|--|
| | Kinder unter 3 Jahren | | | | | Kinder von 3 Jahren bis zum Schuleintritt | | | | |
| | Kinderzahl | Geförderte Tageseinrichtungen | Geförderte Spielgruppen | Anteil Tagespflege | Privatgewerbliche und Sonstige | Versorgungsquote (%) | Erwartete Nachfrage | Platzangebot, einschl. stadtteilübergreifender und privatgewerblicher Plätze | Versorgungsquote (%) | |
| Friedrichstadt | 486 | 81 | 0 | 64 | 0 | 29,8 | 368 | 338 | 91,8 | |
| Unterbilk/Hafen | 544 | 136 | 40 | 78 | 37 | 53,5 | 416 | 408 | 98,1 | |
| Hamm | 107 | 25 | 0 | 10 | 0 | 32,7 | 111 | 92 | 82,9 | |
| Volmerswerth | 53 | 15 | 10 | 5 | 0 | 56,6 | 56 | 50 | 89,3 | |
| Bilk | 1.080 | 442 | 0 | 120 | 60 | 57,6 | 938 | 968 | 103,2 | |
| Oberbilk | 1.053 | 172 | 0 | 135 | 0 | 29,2 | 910 | 803 | 88,2 | |
| Flehe | 55 | 30 | 0 | 14 | 0 | 80,0 | 50 | 126 | 252,0 | |
| Stadtbezirk 3 | 3.378 | 901 | 50 | 426 | 97 | 43,6 | 2.849 | 2.785 | 97,8 | |

■ Weiterführende Hinweise

Um ein bedarfsgerechtes Betreuungsangebot für Kinder bis zum Schuleintritt anbieten zu können, sind weitere Angebote im Stadtbezirk 3 zu schaffen. Aktuell ist die Zahl der Kinder unter drei Jahren im Stadtbezirk sehr stark gestiegen. Die Wartelisten der Tageseinrichtungen weisen auf eine immer noch hohe Anzahl unversorgter Kinder im Stadtbezirk hin. Es werden auch noch weitere Betreuungsplätze für Kinder ab drei Jahren benötigt. Nach Fertigstellung von vier neuen Tageseinrichtungen im Kindergartenjahr 2015/2016 wäre eine U3-Versorgungsquote von 43,6 Prozent erreichbar. Der Stadtbezirk 3 verfügt über ein überdurchschnittlich hohes Angebot an Tagespflegeplätzen.

Im Stadtbezirk gibt es mehrere Flüchtlingsunterkünfte. Dauerhafte Standorte befinden sich auf der Harkortstraße, der Jahnstraße, der Völklinger Straße, der Gustav-Poensgen-Straße und der Oberbilker Allee. In diesen Unterkünften lebten im Februar lediglich sieben Kinder unter drei Jahren und sieben Kinder von drei bis unter sechs Jahren. Es leben aber auch weitere Flüchtlingskinder in Hotels. Insgesamt sind es im Stadtbezirk 3 55 Kinder unter drei Jahren und 64 Kinder ab drei Jahren.

Geplant ist die Errichtung jeweils einer mobilen Wohnanlage an der Moskauer Straße und der Völklinger Straße. Denkbar ist eine weitere Anlage an der Moskauer Straße.

Alle Flüchtlingskinder sollen nach Möglichkeit im Regelbereich der Tageseinrichtungen oder in der Tagespflege aufgenommen werden. Im Stadtbezirk 3 kann dies kurzfristig schwierig werden, da ohnehin noch ein Bedarf an weiteren Betreuungsangeboten besteht. Insbesondere für die Versorgung der Kinder unter drei Jahren (auch in Spielgruppen, Eltern-Kind-Gruppen) ist es daher erforderlich, dass zusätzliche wohnortnahe Raumressourcen für eine Kinderbetreuung genutzt werden können. Nach heutigem Stand muss für Flüchtlingskinder im Stadtbezirk 3 rechnerisch eine zusätzliche Tageseinrichtung berücksichtigt werden. Sie sollte nach Möglichkeit in Friedrichstadt oder Oberbilk liegen.

■ Fazit

Die Planung neuer Einrichtungen ist noch nicht abgeschlossen. Neue Angebote wären in den Stadtteilen Friedrichstadt, Unterbilk, Hafen oder Hamm wünschenswert. Die Bevölkerungsentwicklung bei

den Kindern unter sechs Jahren ist aktuell noch nicht abschließend zu beurteilen. Auch durch die Unterbringung von Flüchtlingen entsteht derzeit ein zusätzlicher Bedarf nach Betreuungsangeboten. Weitere Planungsoptionen zur Errichtung neuer Tageseinrichtungen werden geprüft.

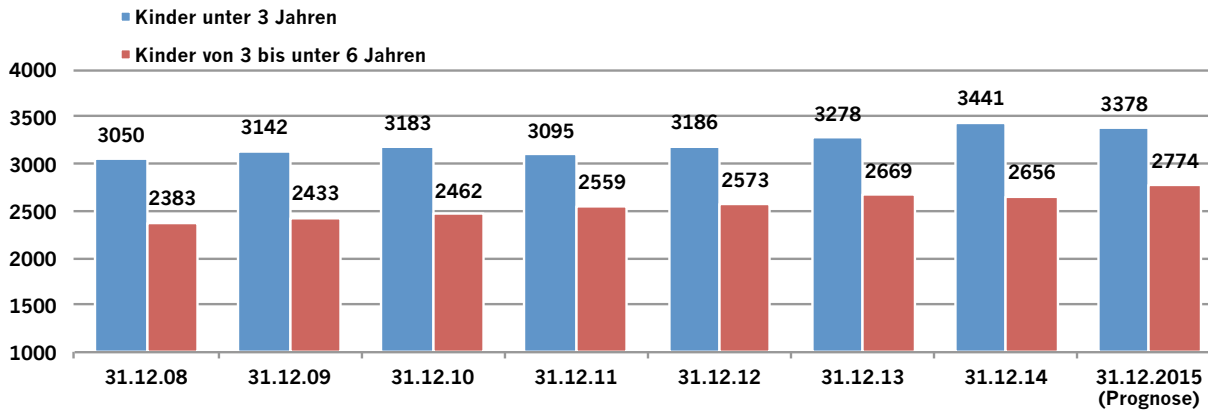
| Inbetriebnahme neuer geförderter Tageseinrichtungen seit 2008/2009 | | | | |
|--|----------------|-------------------|------------|-------------|
| Einrichtung | Stadtteil | Kinder-gartenjahr | Plätze U3 | Plätze ab 3 |
| Stoffeler Broich | Bilk | 2009/2010 | 22 | 27 |
| Fleher Straße 7 | Bilk | 2010/2011 | 15 | 24 |
| Siegburger Straße 3 (Neue Förderung) | Oberbilk | 2011/2012 | 30 | 0 |
| Moorenstraße 5 (Ersatzneubau) | Bilk | 2011/2012 | 36 | 55 |
| Werdener Straße 6 | Oberbilk | 2011/2012 | 10 | 20 |
| Martinstraße 30 (Ersatzneubau) | Unterbilk | 2011/2012 | 30 | 69 |
| Vlattenstraße 5 (Ersatzneubau) | Bilk | 2011/2012 | 24 | 50 |
| Oberbilker Allee 157 (Ersatzneubau) | Oberbilk | 2012/2013 | 30 | 41 |
| Ringelsweide 18 | Bilk | 2012/2013 | 24 | 30 |
| Völklinger Straße 4 | Unterbilk | 2012/2013 | 12 | 28 |
| Eintrachtstraße | Oberbilk | 2013/2014 | 28 | 46 |
| Fleher Straße 220 | Bilk | 2014/2015 | 20 | 37 |
| Helmholzstraße (Ersatzneubau) | Friedrichstadt | 2014/2015 | 24 | 50 |
| | | | 305 | 477 |

| Geplante Tageseinrichtungen für Kinder * | | | | |
|--|----------------|-------------------|------------|-------------|
| Einrichtung | Stadtteil | Kinder-gartenjahr | Plätze U3 | Plätze ab 3 |
| Ulenberg Freizeitpark | Bilk | 2015/2016 | 16 | 36 |
| Siegstraße | Unterbilk | 2015/2016 | 6 | 14 |
| Kavalleriestraße | Unterbilk | 2015/2016 | 15 | 42 |
| Uniklinik II | Bilk | 2015/2016 | 32 | 48 |
| Siegburger Straße 13 (Südpark) | Oberbilk | 2016/2017 | 42 | 72 |
| Fürstenwall (Ersatzneubau) | Friedrichstadt | 2016/2017 | 30 | 64 |
| Uhlenbergstraße | Bilk | 2016/2017 | 28 | 46 |
| Universitätstraße 31-35 | Bilk | 2016/2017 | 26 | 54 |
| Witzelstraße | Bilk | 2016/2017 | 20 | 37 |
| Flügelstraße (Ersatzneubau) | Oberbilk | 2016/2017 | 42 | 72 |
| Mindener Straße 71 | Oberbilk | 2017/2018 | 28 | 61 |
| | | | 285 | 546 |

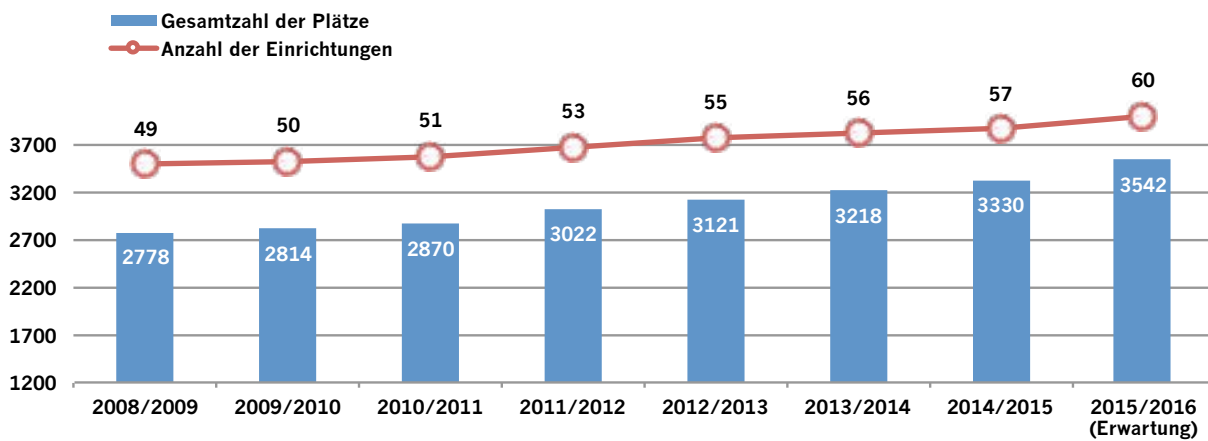
* Zeitangaben zur Verortung und Fertigstellung der geplanten Kindertageseinrichtungen stellen planerische Aussagen dar und geben somit lediglich eine Orientierung im Hinblick auf die angestrebte Realisierung.

Daten im Jahresvergleich

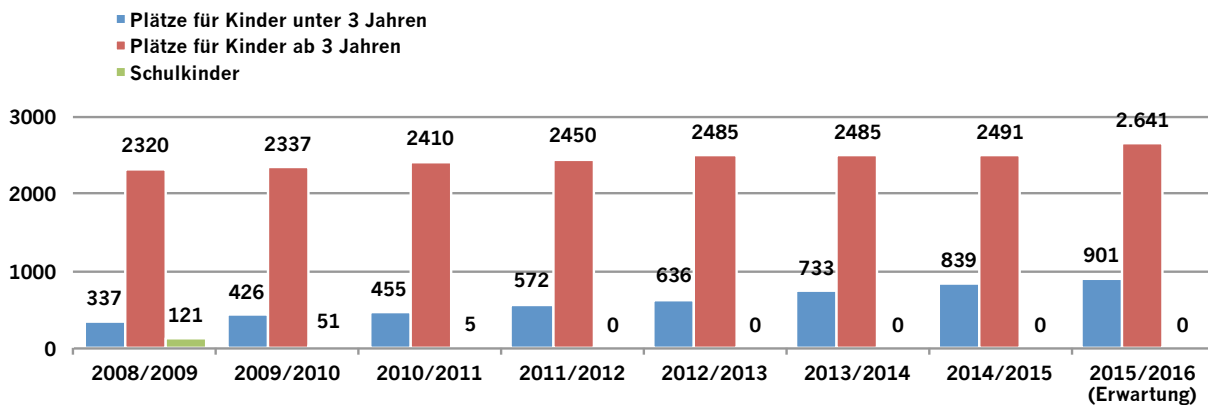
Entwicklung der Kinderzahlen



Entwicklung der Plätze in geförderten Tageseinrichtungen



Entwicklung der Plätze in geförderten Tageseinrichtungen nach Altersgruppen



Weitere Daten

Platzangebot in geförderten Tageseinrichtungen – Förderung nach KiBiz 2015/2016

| Einrichtung | Stadtteil | Trägergruppe | Gruppenform 1 (T1) | | | | | | | Gruppenform 2 (T2) | | | | Gruppenform 3 (T3) | | | | |
|------------------------------|-----------|--------------|-----------------------|--------------------|-----------------------|--------------------|-----------------------|--------------------|------------------------------|--------------------|-----------|------------|------------------------------|--------------------|------------|--------------|------------------------------|-------------|
| | | | a 25 | | b 35 | | c 45 | | davon Kinder mit Behinderung | a 25 | b 35 | c 45 | davon Kinder mit Behinderung | a 25 | b 35 | c 45 | davon Kinder mit Behinderung | Schulkinder |
| | | | Kinder unter 3 Jahren | Kinder ab 3 Jahren | Kinder unter 3 Jahren | Kinder ab 3 Jahren | Kinder unter 3 Jahren | Kinder ab 3 Jahren | | | | | | | | | | |
| | | | | | | | | | | | | | | | | | | |
| Fürstenwall 186 a | 31 | E | 0 | 0 | 4 | 6 | 8 | 22 | 0 | 0 | 0 | 0 | 0 | 6 | 41 | 0 | 0 | |
| Helmholzstraße 42 a | 31 | K | 0 | 0 | 6 | 10 | 9 | 37 | 0 | 0 | 0 | 9 | 0 | 0 | 8 | 0 | 0 | |
| Pionierstraße 61 | 31 | E | 0 | 0 | 0 | 0 | 0 | 0 | 0 | 0 | 0 | 0 | 4 | 14 | 20 | 0 | 0 | |
| Talstraße 65 | 31 | K | 3 | 0 | 5 | 4 | 13 | 41 | 0 | 0 | 0 | 9 | 0 | 2 | 25 | 1 | 0 | |
| Weberstraße 15 | 31 | S | 0 | 0 | 2 | 0 | 4 | 14 | 0 | 2 | 0 | 7 | 0 | 7 | 25 | 23 | 0 | 0 |
| Florastraße 15 | 32 | K | 0 | 0 | 0 | 0 | 0 | 0 | 0 | 0 | 0 | 0 | 0 | 14 | 29 | 0 | 0 | |
| Fürstenwall 13 | 32 | S | 0 | 1 | 2 | 3 | 4 | 11 | 0 | 0 | 0 | 9 | 0 | 8 | 22 | 0 | 0 | |
| Gladbacher Straße 25 | 32 | E | 0 | 0 | 0 | 0 | 0 | 0 | 0 | 0 | 0 | 0 | 0 | 8 | 15 | 0 | 0 | |
| Kavalleriestraße 6 | 32 | E | 0 | 0 | 3 | 3 | 3 | 11 | 0 | 0 | 0 | 9 | 0 | 6 | 22 | 0 | 0 | |
| Lippestraße 5 | 32 | S | 0 | 1 | 2 | 3 | 4 | 11 | 0 | 0 | 0 | 8 | 0 | 2 | 5 | 24 | 0 | 0 |
| Martinstraße 30 | 32 | K | 3 | 0 | 9 | 6 | 9 | 36 | 0 | 0 | 0 | 9 | 0 | 15 | 18 | 0 | 0 | |
| Siegstraße 2 | 32 | A | 1 | 0 | 1 | 3 | 4 | 13 | 0 | 0 | 0 | 0 | 0 | 0 | 0 | 0 | 0 | |
| Siegstraße 2 a | 32 | A | 1 | 0 | 1 | 3 | 4 | 13 | 0 | 0 | 0 | 0 | 0 | 0 | 0 | 0 | 0 | |
| Völklinger Straße 4 a | 32 | Sonst. | 0 | 0 | 0 | 0 | 6 | 16 | 0 | 0 | 1 | 19 | 0 | 0 | 0 | 0 | 0 | |
| Völklinger Straße 4 b | 32 | Sonst. | 0 | 0 | 0 | 5 | 6 | 10 | 1 | 0 | 0 | 9 | 0 | 0 | 8 | 0 | 0 | |
| Wilhelm-Tell-Straße 18 | 32 | I | 0 | 0 | 0 | 0 | 0 | 0 | 0 | 0 | 0 | 9 | 0 | 0 | 29 | 0 | 0 | |
| Florensstraße 28 | 34 | K | 0 | 0 | 3 | 9 | 13 | 39 | 0 | 0 | 0 | 9 | 0 | 2 | 19 | 14 | 0 | 0 |
| Viehfahrtsweg 2 | 35 | S | 0 | 1 | 0 | 0 | 6 | 14 | 0 | 0 | 0 | 9 | 0 | 2 | 5 | 23 | 0 | 0 |
| Aachener Straße 166 | 36 | Sonst. | 0 | 0 | 3 | 2 | 3 | 14 | 0 | 0 | 3 | 33 | 0 | 0 | 0 | 0 | 0 | |
| Aachenerstraße 39 | 36 | A | 1 | 0 | 2 | 2 | 4 | 12 | 0 | 0 | 0 | 0 | 0 | 0 | 21 | 0 | 0 | |
| Aachenerstraße 9 | 36 | A | 0 | 0 | 0 | 0 | 0 | 0 | 0 | 0 | 0 | 0 | 0 | 5 | 13 | 0 | 0 | |
| Brinckmannstraße 22 | 36 | D | 0 | 0 | 0 | 0 | 6 | 16 | 0 | 0 | 0 | 18 | 0 | 0 | 38 | 0 | 0 | |
| Brinckmannstraße 24 | 36 | S | 0 | 1 | 2 | 3 | 4 | 11 | 0 | 0 | 0 | 9 | 0 | 0 | 12 | 38 | 0 | 0 |
| Brinckmannstraße 6 | 36 | S | 0 | 0 | 0 | 0 | 0 | 0 | 0 | 0 | 0 | 0 | 0 | 2 | 13 | 5 | 0 | |
| Fleher Straße 7 | 36 | A | 0 | 0 | 2 | 4 | 4 | 12 | 0 | 0 | 0 | 8 | 0 | 0 | 9 | 0 | 0 | |
| Fleher Straße 91 a | 36 | A | 1 | 0 | 2 | 3 | 4 | 11 | 0 | 0 | 0 | 9 | 0 | 0 | 13 | 39 | 1 | 0 |
| Fruchtstraße 3 | 36 | K | 0 | 0 | 6 | 4 | 6 | 24 | 0 | 0 | 0 | 9 | 0 | 5 | 25 | 0 | 0 | |
| Gurlittstraße 47 | 36 | S | 0 | 0 | 4 | 6 | 8 | 24 | 0 | 0 | 0 | 0 | 0 | 5 | 17 | 0 | 0 | |
| Gurlittstraße 8 | 36 | I | 0 | 0 | 0 | 0 | 4 | 16 | 0 | 0 | 0 | 0 | 0 | 0 | 0 | 0 | 0 | |
| Himmelgeister Straße 236 | 36 | S | 0 | 4 | 4 | 4 | 8 | 22 | 0 | 0 | 0 | 8 | 0 | 0 | 9 | 0 | 0 | |
| Johannes- Weyer-Straße 7 | 36 | S | 0 | 0 | 0 | 0 | 0 | 0 | 0 | 0 | 0 | 7 | 0 | 8 | 12 | 0 | 0 | |
| Kopernikusstraße 7 | 36 | E | 0 | 0 | 0 | 0 | 0 | 0 | 0 | 0 | 0 | 18 | 0 | 6 | 54 | 0 | 0 | |
| Martinstraße 58 | 36 | I | 0 | 0 | 0 | 0 | 0 | 0 | 0 | 0 | 0 | 0 | 0 | 0 | 16 | 0 | 0 | |
| Merowinger Straße 172 | 36 | K | 0 | 0 | 3 | 6 | 9 | 22 | 2 | 0 | 0 | 0 | 0 | 0 | 0 | 0 | 0 | |
| Moorenstraße 5 | 36 | Sonst. | 0 | 0 | 2 | 3 | 10 | 25 | 0 | 0 | 2 | 24 | 0 | 0 | 2 | 21 | 0 | 0 |
| Moorenstraße II | 36 | Sonst. | 0 | 0 | 2 | 3 | 10 | 25 | 0 | 0 | 2 | 18 | 0 | 0 | 2 | 18 | 0 | 0 |
| Ringelsweide 20 a | 36 | Sonst. | 0 | 0 | 2 | 3 | 4 | 12 | 0 | 0 | 0 | 18 | 0 | 0 | 15 | 1 | 0 | |
| Sternwartstraße 65 | 36 | K | 0 | 1 | 2 | 6 | 10 | 22 | 0 | 0 | 0 | 9 | 0 | 6 | 25 | 0 | 0 | |
| Stoffeler Broich 57 | 36 | I | 0 | 0 | 0 | 0 | 0 | 0 | 0 | 0 | 0 | 20 | 0 | 0 | 29 | 5 | 0 | |
| Suitbertusstraße 35 | 36 | I | 0 | 0 | 0 | 0 | 0 | 0 | 0 | 0 | 0 | 12 | 0 | 0 | 22 | 0 | 0 | |
| Ulenbergstraße 102 | 36 | I | 0 | 0 | 0 | 0 | 5 | 17 | 0 | 0 | 0 | 8 | 0 | 0 | 9 | 0 | 0 | |
| Ulenbergstraße (Provisorium) | 36 | A | 2 | 0 | 4 | 8 | 8 | 20 | 0 | 0 | 0 | 10 | 0 | 0 | 0 | 0 | 0 | |
| Universitätsstraße 1 a | 36 | I | 0 | 0 | 0 | 0 | 0 | 0 | 0 | 0 | 0 | 23 | 0 | 0 | 27 | 1 | 0 | |
| Vlattenstraße 2 | 36 | E | 0 | 0 | 2 | 3 | 3 | 11 | 1 | 0 | 0 | 18 | 0 | 5 | 31 | 1 | 0 | |
| Borsigstraße 13 a und b | 37 | S | 0 | 0 | 0 | 0 | 0 | 0 | 0 | 0 | 0 | 0 | 4 | 20 | 18 | 0 | 0 | |
| Eintrachtstraße 12-20 | 37 | A | 1 | 0 | 4 | 8 | 8 | 20 | 0 | 0 | 0 | 18 | 0 | 0 | 16 | 0 | 0 | |
| Ellerstraße 191 | 37 | D | 0 | 0 | 0 | 0 | 6 | 14 | 0 | 0 | 0 | 0 | 0 | 10 | 55 | 2 | 0 | |
| Flügelstraße 21 | 37 | E | 0 | 0 | 4 | 6 | 8 | 22 | 0 | 0 | 0 | 0 | 0 | 12 | 32 | 0 | 0 | |
| Heerstraße 19 | 37 | I | 0 | 0 | 0 | 0 | 0 | 0 | 0 | 0 | 0 | 7 | 0 | 0 | 10 | 0 | 0 | |
| Höhenstraße 20 | 37 | K | 0 | 0 | 3 | 7 | 9 | 23 | 0 | 0 | 0 | 9 | 0 | 2 | 10 | 19 | 2 | 0 |
| Oberbiller Allee 157 | 37 | K | 0 | 0 | 2 | 2 | 4 | 12 | 0 | 0 | 0 | 24 | 0 | 0 | 27 | 0 | 0 | |
| Schmiedestraße 55 | 37 | S | 0 | 0 | 0 | 0 | 0 | 0 | 0 | 0 | 0 | 0 | 4 | 17 | 0 | 0 | 0 | |
| Siegburger Straße 12 | 37 | S | 0 | 0 | 0 | 0 | 0 | 0 | 0 | 0 | 0 | 0 | 0 | 13 | 37 | 3 | 0 | |
| Siegburger Straße 139 | 37 | S | 0 | 0 | 0 | 0 | 0 | 0 | 0 | 0 | 0 | 0 | 4 | 9 | 30 | 0 | 0 | |
| Siegburger Straße 3 | 37 | Sonst. | 0 | 0 | 0 | 0 | 0 | 0 | 3 | 12 | 15 | 0 | 0 | 0 | 0 | 0 | 0 | |
| Siemensstraße 44 | 37 | S | 0 | 0 | 0 | 0 | 0 | 0 | 0 | 0 | 0 | 0 | 10 | 38 | 0 | 2 | 0 | |
| Stahlwerkstraße 2 | 37 | S | 0 | 0 | 0 | 0 | 0 | 0 | 0 | 0 | 0 | 9 | 0 | 5 | 40 | 46 | 2 | 0 |
| Velberter Straße 26 | 37 | S | 0 | 0 | 0 | 0 | 0 | 0 | 0 | 1 | 0 | 8 | 0 | 5 | 43 | 46 | 2 | 0 |
| Werdener Straße 6 | 37 | I | 0 | 0 | 1 | 1 | 4 | 14 | 0 | 0 | 0 | 12 | 0 | 0 | 22 | 0 | 0 | |
| Fleher Straße 222 | 38 | E | 0 | 0 | 6 | 4 | 6 | 24 | 0 | 0 | 0 | 9 | 0 | 0 | 2 | 16 | 0 | 0 |
| In der Hött 12 | 38 | K | 0 | 0 | 0 | 0 | 0 | 0 | 0 | 0 | 0 | 9 | 0 | 0 | 18 | 37 | 0 | 0 |
| Professor-Dessauer-Weg 10 | 38 | I | 0 | 0 | 0 | 0 | 0 | 0 | 0 | 0 | 0 | 0 | 0 | 0 | 22 | 0 | 0 | |
| | | | 13 | 9 | 100 | 143 | 248 | 733 | 4 | 6 | 20 | 514 | 0 | 51 | 430 | 1.255 | 28 | 0 |

| Zusammenfassung nach Trägergruppen | | | | | | | | | | | |
|------------------------------------|----------------------|-----------------------|-----------|------------|------------|---|-----------|------------|--------------|-----------------------|------------------|
| Sollplätze 2015/2016 | | | | | | | | | | | |
| Trägergruppen | Anzahl Einrichtungen | Kinder unter 3 Jahren | | | | Kinder von 3 Jahren bis zum Schuleintritt | | | | Schulkinder Gesamt | Plätze insgesamt |
| | | Gesamt | 25 Std. | 35 Std. | 45 Std. | Gesamt | 25 Std. | 35 Std. | 45 Std. | | |
| A | 6 | 104 | 7 | 16 | 81 | 248 | 0 | 49 | 199 | 0 | 352 |
| D | 2 | 30 | 0 | 0 | 30 | 133 | 0 | 10 | 123 | 0 | 163 |
| E | 8 | 101 | 0 | 19 | 82 | 406 | 4 | 81 | 321 | 0 | 507 |
| I | 10 | 105 | 0 | 1 | 104 | 234 | 0 | 1 | 233 | 0 | 339 |
| K | 11 | 223 | 6 | 39 | 178 | 631 | 5 | 143 | 483 | 0 | 854 |
| Sonst. | 7 | 207 | 3 | 29 | 175 | 184 | 0 | 20 | 164 | 0 | 391 |
| Zwischen- summe | 44 | 770 | 16 | 104 | 650 | 1.836 | 9 | 304 | 1.523 | 0 | 2.606 |
| S | 16 | 131 | 3 | 16 | 112 | 785 | 51 | 269 | 465 | 0 | 916 |
| Stadt- bezirk 3 | 60 | 901 | 19 | 120 | 762 | 2.621 | 60 | 573 | 1.988 | 0 | 3.522 |

| Angebote in Großtagespflege | | | | | |
|-----------------------------|-------------|-----------|---------------|-------------|------------|
| Adresse | Stadtbezirk | Stadtteil | Vorgriff Kita | Betrieblich | Platzzahl |
| Fürstenplatz 16 | 3 | 31 | | | 9 |
| Luisenstraße 116 | 3 | 31 | | | 9 |
| Lrettostraße 1 a | 3 | 32 | x | | 9 |
| Gladbacher Straße 60 a | 3 | 32 | | | 9 |
| Kronprinzenstraße 16 | 3 | 32 | | | 9 |
| Aachener Straße 28 | 3 | 36 | | | 9 |
| Färberstraße 76 | 3 | 36 | | | 9 |
| Ellerstraße 172 | 3 | 37 | | | 9 |
| Kölner Straße 186 | 3 | 37 | | | 9 |
| Kölner Straße 186 | 3 | 37 | | | 9 |
| Kirchstraße 20 | 3 | 37 | | | 9 |
| Fleherstraße 189 | 3 | 38 | | | 9 |
| | | | | | 108 |

| Angebote in nicht geförderten Tageseinrichtungen | | | | | | | | |
|--|-------------|-----------|--------------------------------|------------------|------------------------|------------|-------------------------------|-------------|
| Adresse | Stadtbezirk | Stadtteil | Nicht geförderte Einrichtungen | | Geförderte Spielgruppe | Platzzahl | | |
| | | | insgesamt | davon gewerblich | | Plätze U3 | davon geförderte Spielgruppen | Plätze ab 3 |
| Kronenstraße 74-76 | 3 | 32 | 1 | 1 | 0 | 37 | 0 | 24 |
| Völklinger Straße 4 | 3 | 32 | 0 | 0 | 1 | 40 | 40 | 0 |
| Merkurstraße 5 | 3 | 36 | 1 | 1 | 0 | 8 | 0 | 0 |
| Aachener Straße 165 | 3 | 36 | 1 | 1 | 0 | 26 | 0 | 0 |
| Aachener Straße 166 | 3 | 36 | 1 | 1 | 0 | 26 | 0 | 14 |
| Abteihofstraße 5 / Volmarweg | 3 | 35 | 0 | 0 | 1 | 10 | 10 | 0 |
| | | | | | | 147 | 50 | 38 |

6.4 Stadtbezirk 4

Oberkassel, Heerdt, Lörick, Niederkassel

Planungsdaten Tageseinrichtungen 2014 bis 2016

Sollplätze 2014/2015

| | Kinder unter 3 Jahren | | | | Kinder von 3 Jahren bis zum Schuleintritt | | | | Schul-kinder | Plätze insgesamt |
|----------------------------|-----------------------|----------|-----------|------------|---|-----------|------------|------------|--------------|------------------|
| | Gesamt | 25 Std. | 35 Std. | 45 Std. | Gesamt | 25 Std. | 35 Std. | 45 Std. | Gesamt | |
| Oberkassel | 96 | 3 | 25 | 68 | 397 | 6 | 92 | 299 | 0 | 493 |
| Heerdt | 218 | 6 | 41 | 171 | 313 | 5 | 71 | 237 | 0 | 531 |
| Lörick | 44 | 0 | 6 | 38 | 210 | 0 | 51 | 159 | 0 | 254 |
| Niederkassel | 18 | 0 | 0 | 18 | 171 | 0 | 8 | 163 | 0 | 189 |
| Stadtbezirk 4 | 376 | 9 | 72 | 295 | 1.091 | 11 | 222 | 858 | 0 | 1.467 |
| davon ohne KiBiz-Förderung | 0 | 0 | 0 | 0 | 0 | 0 | 0 | 0 | 0 | 0 |

Kinder in Einrichtungen 2014/2015 (02.2015)

| | Kinder unter 3 Jahren | | | | Kinder von 3 Jahren bis zum Schuleintritt | | | | Schul-kinder | Kinder insgesamt |
|----------------------|-----------------------|----------|-----------|------------|---|----------|------------|------------|--------------|------------------|
| | Gesamt | 25 Std. | 35 Std. | 45 Std. | Gesamt | 25 Std. | 35 Std. | 45 Std. | Gesamt | |
| Oberkassel | 81 | 2 | 17 | 62 | 374 | 4 | 84 | 286 | 0 | 455 |
| Heerdt | 207 | 5 | 41 | 161 | 293 | 5 | 52 | 236 | 0 | 500 |
| Lörick | 51 | 1 | 13 | 37 | 199 | 0 | 44 | 155 | 0 | 250 |
| Niederkassel | 18 | 0 | 0 | 18 | 170 | 0 | 7 | 163 | 0 | 188 |
| Stadtbezirk 4 | 357 | 8 | 71 | 278 | 1.036 | 9 | 187 | 840 | 0 | 1.393 |

Sollplätze 2015/2016

| | Kinder unter 3 Jahren | | | | Kinder von 3 Jahren bis zum Schuleintritt | | | | Schul-kinder | Plätze insgesamt |
|----------------------------|-----------------------|----------|-----------|------------|---|----------|------------|------------|--------------|------------------|
| | Gesamt | 25 Std. | 35 Std. | 45 Std. | Gesamt | 25 Std. | 35 Std. | 45 Std. | Gesamt | |
| Oberkassel | 111 | 0 | 25 | 86 | 388 | 2 | 90 | 296 | 0 | 499 |
| Heerdt | 240 | 4 | 52 | 184 | 351 | 6 | 72 | 273 | 0 | 591 |
| Lörick | 68 | 0 | 14 | 54 | 205 | 0 | 53 | 152 | 0 | 273 |
| Niederkassel | 18 | 0 | 0 | 18 | 169 | 0 | 8 | 161 | 0 | 187 |
| Stadtbezirk 4 | 437 | 4 | 91 | 342 | 1.113 | 8 | 223 | 882 | 0 | 1.550 |
| davon ohne KiBiz-Förderung | 0 | 0 | 0 | 0 | 0 | 0 | 0 | 0 | 0 | 0 |

Plätze insgesamt 2015/2016

| | Kinder unter 3 Jahren | | | | | | Kinder von 3 Jahren bis zum Schuleintritt | | |
|----------------------|-----------------------|-------------------------------|-------------------------|--------------------|--------------------------------|----------------------|---|--|----------------------|
| | Kinderzahl | Geförderte Tageseinrichtungen | Geförderte Spielgruppen | Anteil Tagespflege | Privatgewerbliche und Sonstige | Versorgungsquote (%) | Erwartete Nachfrage | Platzangebot, einschl. stadtteilübergreifender und privatgewerblicher Plätze | Versorgungsquote (%) |
| Oberkassel | 625 | 111 | 10 | 86 | 16 | 35,7 | 635 | 460 | 72,4 |
| Heerdt | 266 | 240 | 0 | 43 | 0 | 106,4 | 280 | 352 | 125,7 |
| Lörick | 184 | 68 | 0 | 18 | 0 | 46,7 | 202 | 235 | 116,3 |
| Niederkassel | 176 | 18 | 0 | 44 | 10 | 40,9 | 232 | 214 | 92,2 |
| Stadtbezirk 4 | 1.251 | 437 | 10 | 191 | 26 | 53,1 | 1.349 | 1.261 | 93,5 |

■ Weiterführende Hinweise:

Die Struktur des Stadtbezirks 4 wird derzeit durch große Neubaugebiete verändert. Diese Entwicklung ist noch nicht abgeschlossen. Um ein bedarfsgerechtes Betreuungsangebot für Kinder bis zum Schuleintritt anbieten zu können, sind weitere Angebote im Stadtbezirk 4 zu schaffen. Hierzu bestehen in ausreichendem Umfang entsprechende Planungen. Nach Fertigstellung der neuen Tageseinrichtungen Büttgenbachstraße, Wettiner Straße und Kevelaer Straße wäre im Kindergartenjahr 2015/2016 eine U3-Versorgungsquote von 53 Prozent erreichbar. Weitere Einrichtungen gehen im Folgejahr in Betrieb. Es werden insgesamt nur noch wenige Betreuungsplätze für Kinder ab drei Jahren benötigt.

Aktuell werden an zwei Standorten im Stadtbezirk Flüchtlinge untergebracht. Eine dauerhafte Unterkunft besteht auf der Burgunderstraße. Dort leben fünf Kinder unter sechs Jahren. Die Versorgung sollte in den bestehenden Kitas kein Problem bereiten. Eine weitere Unterkunft besteht auf der Schanzenstraße. Dort sind es derzeit 18 Kinder, davon acht Kinder über drei Jahren (Stand 2.2015). In Oberkassel ist die Versorgungssituation für Kinder ab drei Jahren rechnerisch noch angespannt. Die Eltern weichen jedoch in Nachbarstadtteile aus. Dies wird sich ändern, sobald der Ersatzneubau der evangelischen Einrichtung Wettiner Straße fertiggestellt ist.

Geplant ist die Errichtung einer mobilen Wohnanlage an der Oberlöricker Straße. Der Standort liegt im Stadtteil Lörick. Im laufenden Kindergartenjahr konnten im Stadtteil alle Kinder ab drei Jahren mit Vormerkung im Kita-Navigator versorgt werden. Die Aufnahme von Kindern dieser Altersgruppe aus der geplanten Unterkunft sollte in den bestehenden Einrichtungen des Stadtteils daher möglich sein. Die anstehende Eröffnung der Kita Büttgenbachstraße im Nachbarstadtteil könnte zudem mittelbar Einfluss auf die Nachfrage nach Plätzen in Löricker Kitas haben. Insbesondere für die Versorgung der Kinder unter drei Jahren (auch in Spielgruppen, Eltern-Kind-Gruppen) ist es daher erforderlich, dass zusätzliche wohnortnahe Raumressourcen für eine Kinderbetreuung genutzt werden können.

Im selben Einzugsgebiet wird die Errichtung einer weiteren Wohnanlage geprüft. Falls sie zusätzlich errichtet wird, wäre die Lage nach Inbetriebnahme der jetzt geplanten Einrichtungen im Stadtteil neu

zu bewerten.

■ Fazit:

Die Planung neuer Einrichtungen ist zunächst abgeschlossen. In Neubaugebieten bestehen Planungsoptionen, weitere neue Kitas zu errichten. Zu prüfen ist die Realisierung dieser Optionen, je nach Bevölkerungsentwicklung.

| Inbetriebnahme neuer geförderter Tageseinrichtungen seit 2008/2009 | | | | |
|--|-----------|------------------|------------|-------------|
| Einrichtung | Stadtteil | Kindergartenjahr | Plätze U3 | Plätze ab 3 |
| Wildenbruchstraße 39 c (Ersatzneubau) | 41 | 2008/2009 | 19 | 38 |
| Prinzenallee 5 | 42 | 2012/2013 | 36 | 14 |
| Willstädter Straße Campus Vodafone | 42 | 2012/2013 | 60 | 0 |
| Hansaallee | 42 | 2013/2014 | 10 | 0 |
| Am Albertussee | 42 | 2013/2014 | 36 | 54 |
| Pastor-Busch-Weg | 42 | 2013/2014 | 42 | 72 |
| | | | 203 | 178 |

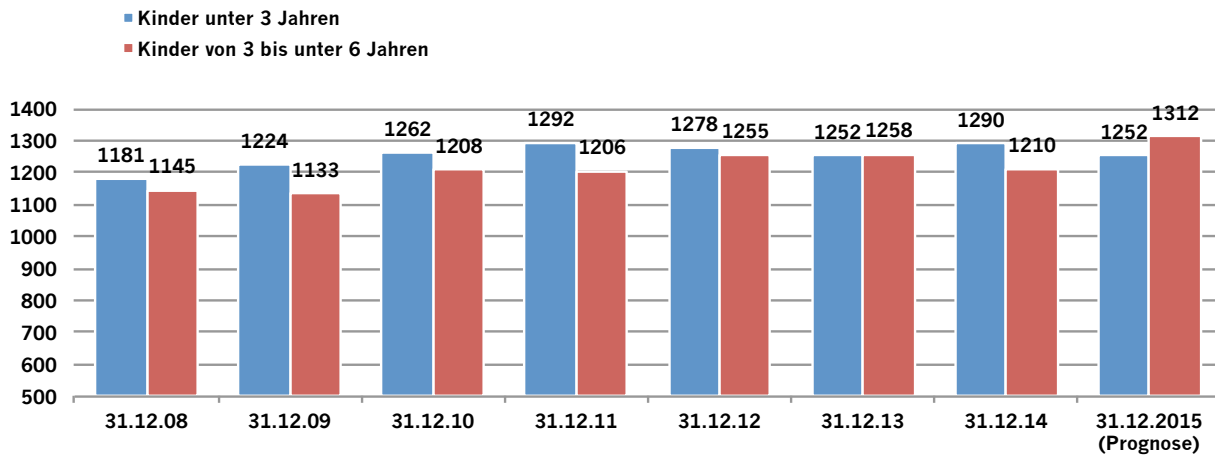
| Geplante Tageseinrichtungen für Kinder * | | | | |
|--|-----------|------------------|------------|-------------|
| Einrichtung | Stadtteil | Kindergartenjahr | Plätze U3 | Plätze ab 3 |
| Wettiner Straße (Ersatzneubau) | 41 | 2015/2016 | 21 | 56 |
| Kevelaer Straße (Ersatzneubau) | 42 | 2015/2016 | 15 | 42 |
| Büttgenbachstraße 27 | 42 | 2015/2016 | 14 | 38 |
| Heinegärten | 42 | 2016/2017 | 15 | 42 |
| Malmedeyer Straße | 42 | 2016/2017 | 20 | 37 |
| Forum Oberkassel | 43 | 2017/2018 | 28 | 62 |
| | | | 113 | 277 |

* Zeitangaben zur Verortung und Fertigstellung der geplanten Kindertageseinrichtungen stellen planerische Aussagen dar und geben somit lediglich eine Orientierung im Hinblick auf die angestrebte Realisierung.

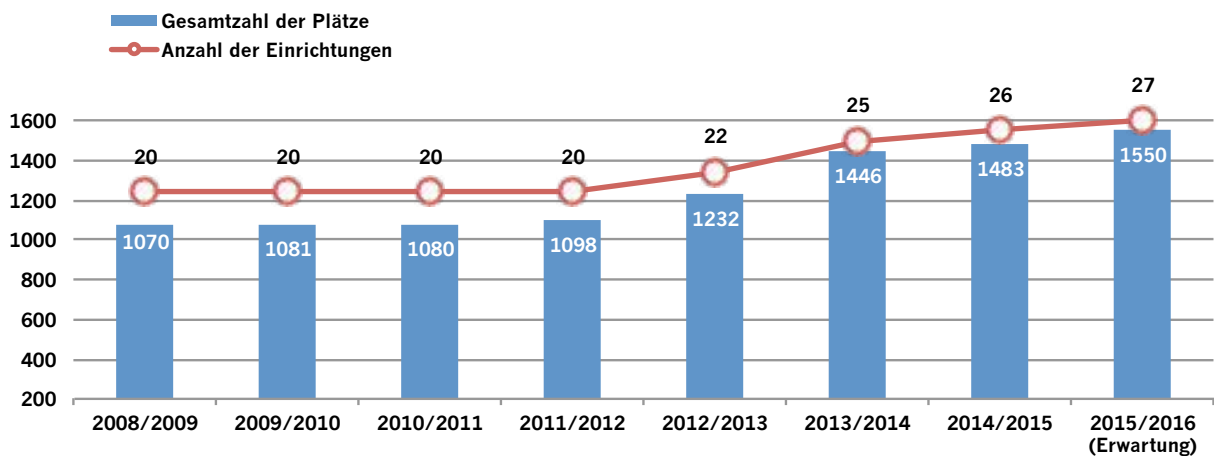


Daten im Jahresvergleich

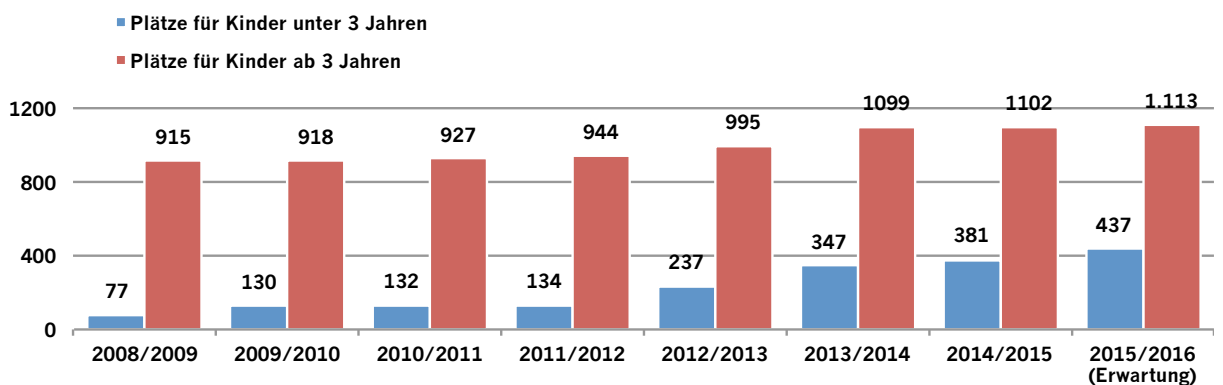
Entwicklung der Kinderzahlen



Entwicklung der Plätze in geförderten Tageseinrichtungen



Entwicklung der Plätze in geförderten Tageseinrichtungen nach Altersgruppen



Weitere Daten

Platzangebot in geförderten Tageseinrichtungen – Förderung nach KiBiz 2015/2016

| Einrichtung | Stadtteil | Trägergruppe | Gruppenform 1 (T1) | | | | | | | Gruppenform 2 (T2) | | | | Gruppenform 3 (T3) | | | | | |
|-----------------------------|-----------|--------------|-----------------------|--------------------|-----------------------|--------------------|-----------------------|--------------------|-----------------------|------------------------------|--------------------|-----------------------|-----------------------|------------------------------|--------------------|--------------------|-----------|------------------------------|-------------|
| | | | a 25 | | b 35 | | c 45 | | | davon Kinder mit Behinderung | a 25 | b 35 | c 45 | davon Kinder mit Behinderung | a 25 | b 35 | c 45 | davon Kinder mit Behinderung | Schulkinder |
| | | | Kinder unter 3 Jahren | Kinder ab 3 Jahren | Kinder unter 3 Jahren | Kinder ab 3 Jahren | Kinder unter 3 Jahren | Kinder ab 3 Jahren | Kinder unter 3 Jahren | | Kinder ab 3 Jahren | Kinder unter 3 Jahren | Kinder ab 3 Jahren | | Kinder ab 3 Jahren | | | | |
| | | | | | | | | | | | | | Kinder unter 3 Jahren | | | Kinder ab 3 Jahren | | | |
| Adalbertstraße 10 | 41 | K | 0 | 0 | 2 | 3 | 5 | 12 | 0 | 0 | 0 | 0 | 0 | 0 | 22 | 45 | 0 | 0 | |
| Oberkasseler Straße 57- 59 | 41 | S | 0 | 1 | 2 | 3 | 4 | 11 | 0 | 0 | 0 | 9 | 0 | 0 | 14 | 35 | 1 | 0 | |
| Pastor-Busch-Weg 7 | 41 | S | 0 | 0 | 0 | 0 | 0 | 0 | 0 | 0 | 0 | 0 | 0 | 1 | 6 | 35 | 0 | 0 | |
| Pastor-Busch-Weg 7-9 | 41 | K | 0 | 0 | 12 | 12 | 12 | 44 | 0 | 0 | 0 | 18 | 0 | 0 | 0 | 16 | 0 | 0 | |
| Wettinerstraße 6 | 41 | E | 0 | 0 | 4 | 6 | 6 | 24 | 0 | 0 | 0 | 18 | 0 | 0 | 18 | 38 | 0 | 0 | |
| Wildenbruchstraße 39 c | 41 | E | 0 | 0 | 5 | 6 | 5 | 28 | 0 | 0 | 0 | 9 | 0 | 0 | 0 | 8 | 0 | 0 | |
| Aldekerkstraße 25 | 42 | S | 0 | 1 | 0 | 0 | 6 | 14 | 0 | 0 | 0 | 9 | 0 | 5 | 19 | 10 | 1 | 0 | |
| Am Albertussee | 42 | D | 0 | 0 | 3 | 2 | 9 | 26 | 0 | 0 | 2 | 18 | 0 | 0 | 8 | 32 | 0 | 0 | |
| Baldurstraße 24 | 42 | K | 0 | 0 | 0 | 0 | 0 | 0 | 0 | 0 | 0 | 0 | 0 | 0 | 10 | 31 | 1 | 0 | |
| Gottfried-Hötzel-Straße 4 | 42 | E | 2 | 0 | 3 | 9 | 9 | 22 | 0 | 0 | 0 | 9 | 0 | 0 | 0 | 23 | 5 | 0 | |
| Heerdter Landstraße 30 | 42 | I | 0 | 0 | 5 | 14 | 1 | 0 | 0 | 0 | 0 | 0 | 0 | 0 | 0 | 21 | 0 | 0 | |
| Hansaallee 191 | 42 | I | 0 | 0 | 0 | 0 | 0 | 0 | 0 | 0 | 11 | 0 | 0 | 0 | 0 | 0 | 0 | 0 | |
| Hansaallee 299 | 43 | Sonst. | 0 | 0 | 0 | 0 | 0 | 0 | 0 | 0 | 10 | 14 | 0 | 0 | 0 | 0 | 0 | 0 | |
| Kevelaerer Straße 24 b | 42 | K | 0 | 0 | 0 | 0 | 6 | 14 | 0 | 0 | 0 | 9 | 0 | 0 | 6 | 23 | 0 | 0 | |
| Prinzenallee 5 | 42 | Sonst. | 0 | 0 | 0 | 1 | 6 | 13 | 0 | 0 | 10 | 20 | 0 | 0 | 0 | 0 | 0 | 0 | |
| Büttgenbachstraße 26 | 42 | A | 0 | 0 | 2 | 3 | 4 | 11 | 0 | 0 | 4 | 16 | 0 | 0 | 0 | 15 | 5 | 0 | |
| Wiesenstraße 70 b | 42 | A | 0 | 0 | 0 | 0 | 0 | 0 | 0 | 0 | 0 | 16 | 0 | 0 | 0 | 18 | 0 | 0 | |
| Willstädter Straße (Campus) | 42 | Sonst. | 0 | 0 | 0 | 0 | 0 | 0 | 0 | 2 | 12 | 46 | 0 | 0 | 0 | 0 | 0 | 0 | |
| Emanuel-Leutze-Straße 1 b | 43 | I | 0 | 0 | 0 | 0 | 5 | 15 | 0 | 0 | 0 | 0 | 0 | 0 | 0 | 0 | 0 | 0 | |
| Grevenbroicher Weg 3 a | 43 | E | 0 | 0 | 3 | 4 | 3 | 12 | 0 | 0 | 0 | 0 | 0 | 0 | 7 | 17 | 0 | 0 | |
| Löricker Straße 31 | 43 | I | 0 | 0 | 0 | 0 | 0 | 0 | 0 | 0 | 0 | 0 | 0 | 0 | 0 | 21 | 1 | 0 | |
| Löricker Straße 37 a | 43 | K | 0 | 0 | 0 | 0 | 6 | 16 | 0 | 0 | 0 | 9 | 0 | 0 | 25 | 10 | 0 | 0 | |
| Stürzelberger Straße 33 | 43 | S | 0 | 0 | 0 | 0 | 0 | 0 | 0 | 0 | 1 | 17 | 0 | 0 | 17 | 61 | 0 | 0 | |
| Brüggener Weg 4 | 44 | I | 0 | 0 | 0 | 0 | 0 | 0 | 0 | 0 | 0 | 0 | 0 | 0 | 0 | 60 | 0 | 0 | |
| Kanalstraße 2 | 44 | K | 0 | 0 | 0 | 0 | 0 | 0 | 0 | 0 | 0 | 0 | 0 | 0 | 8 | 37 | 0 | 0 | |
| Niederkasseler Straße 18 | 44 | I | 0 | 0 | 0 | 0 | 6 | 15 | 0 | 0 | 0 | 0 | 0 | 0 | 0 | 0 | 0 | 0 | |
| Sigmaringenstraße 2 | 44 | I | 0 | 0 | 0 | 0 | 12 | 30 | 0 | 0 | 0 | 0 | 0 | 0 | 0 | 19 | 1 | 0 | |
| | | | 2 | 2 | 41 | 63 | 105 | 307 | 0 | 2 | 50 | 237 | 0 | 6 | 160 | 575 | 15 | 0 | |

Zusammenfassung nach Trägergruppen
Sollplätze 2015/2016

| Trägergruppen | Anzahl Einrichtungen | Kinder unter 3 Jahren | | | | Kinder von 3 Jahren bis zum Schuleintritt | | | | Schulkinder Gesamt | Plätze insgesamt |
|----------------------|----------------------|-----------------------|----------|-----------|------------|---|----------|------------|------------|--------------------|------------------|
| | | Gesamt | 25 Std. | 35 Std. | 45 Std. | Gesamt | 25 Std. | 35 Std. | 45 Std. | | |
| A | 2 | 42 | 0 | 6 | 36 | 47 | 0 | 3 | 44 | 0 | 89 |
| D | 1 | 32 | 0 | 5 | 27 | 68 | 0 | 10 | 58 | 0 | 100 |
| E | 4 | 76 | 2 | 15 | 59 | 222 | 0 | 50 | 172 | 0 | 298 |
| I | 7 | 40 | 0 | 16 | 24 | 195 | 0 | 14 | 181 | 0 | 235 |
| K | 6 | 79 | 0 | 14 | 65 | 334 | 0 | 86 | 248 | 0 | 413 |
| Sonst. | 3 | 120 | 2 | 32 | 86 | 14 | 0 | 1 | 13 | 0 | 134 |
| Zwischen-summe | 23 | 389 | 4 | 88 | 297 | 880 | 0 | 164 | 716 | 0 | 1.269 |
| S | 4 | 48 | 0 | 3 | 45 | 233 | 8 | 59 | 166 | 0 | 281 |
| Stadtbezirk 4 | 27 | 437 | 4 | 91 | 342 | 1.113 | 8 | 223 | 882 | 0 | 1.550 |

Angebote in Großtagespflege

| Adresse | Stadtbezirk | Stadtteil | Vorgriff Kita | Betrieblich | Platzzahl |
|--------------------------|-------------|-----------|---------------|-------------|-----------|
| Cheruskerstraße 20 | 4 | 41 | | | 9 |
| Cheruskerstraße 20 | 4 | 41 | | | 9 |
| Oberkasseler Straße 52 | 4 | 41 | | | 9 |
| Hansaallee 40 | 4 | 42 | | | 9 |
| Heerdter Landstraße 4 | 4 | 42 | | | 9 |
| Hohenstauferstraße 2 | 4 | 44 | x | | 9 |
| Hohenstauferstraße 4 | 4 | 44 | x | | 9 |
| Niederkasseler Straße 63 | 4 | 44 | | | 9 |
| | | | | | 72 |

Angebote in nicht geförderten Tageseinrichtungen

| Adresse | Stadtbezirk | Stadtteil | Nicht geförderte Einrichtungen | | Geförderte Spielgruppe | Platzzahl | | |
|-----------------------------|-------------|-----------|--------------------------------|------------------|------------------------|-----------|-------------------------------|-------------|
| | | | insgesamt | davon gewerblich | | Plätze U3 | davon geförderte Spielgruppen | Plätze ab 3 |
| Niederkasseler Kirchweg 108 | 4 | 41 | 1 | 0 | 0 | 16 | 0 | 80 |
| Steffenstraße 7 | 4 | 41 | 1 | 1 | 0 | 0 | 0 | 24 |
| Wildenbruchstraße 22 | 4 | 41 | 0 | 0 | 1 | 10 | 10 | 0 |
| Hansaallee 159 | 4 | 42 | 1 | 0 | 0 | 0 | 0 | 75 |
| Niederkasseler Straße 63 | 4 | 44 | 1 | 1 | 0 | 10 | 0 | 0 |
| | | | | | | 36 | 10 | 179 |

6.5 Stadtbezirk 5

Stockum, Lohausen, Kaiserswerth, Wittlaer, Angermund, Kalkum

Planungsdaten Tageseinrichtungen 2014 bis 2016

| Sollplätze 2014/2015 | | | | | | | | | | |
|----------------------------|-----------------------|-----------|-----------|------------|---|-----------|------------|------------|---------------|------------------|
| | Kinder unter 3 Jahren | | | | Kinder von 3 Jahren bis zum Schuleintritt | | | | Schul- | Plätze insgesamt |
| | Gesamt | 25 Std. | 35 Std. | 45 Std. | Gesamt | 25 Std. | 35 Std. | 45 Std. | kinder Gesamt | |
| Stockum | 38 | 4 | 5 | 29 | 107 | 2 | 30 | 75 | 0 | 145 |
| Lohausen | 58 | 5 | 6 | 47 | 129 | 0 | 42 | 87 | 0 | 187 |
| Kaiserswerth | 132 | 5 | 15 | 112 | 303 | 5 | 43 | 255 | 0 | 435 |
| Wittlaer | 88 | 3 | 13 | 72 | 264 | 3 | 76 | 185 | 0 | 352 |
| Angermund | 57 | 3 | 11 | 43 | 187 | 0 | 41 | 146 | 0 | 244 |
| Kalkum | 0 | 0 | 0 | 0 | 45 | 0 | 25 | 20 | 0 | 45 |
| Stadtbezirk 5 | 373 | 20 | 50 | 303 | 1.035 | 10 | 257 | 768 | 0 | 1.408 |
| davon ohne KiBiz-Förderung | 0 | 0 | 0 | 0 | 0 | 0 | 0 | 0 | 0 | 0 |

| Kinder in Einrichtungen 2014/2015 (02.2015) | | | | | | | | | | |
|---|-----------------------|-----------|-----------|------------|---|----------|------------|------------|---------------|------------------|
| | Kinder unter 3 Jahren | | | | Kinder von 3 Jahren bis zum Schuleintritt | | | | Schul- | Kinder insgesamt |
| | Gesamt | 25 Std. | 35 Std. | 45 Std. | Gesamt | 25 Std. | 35 Std. | 45 Std. | kinder Gesamt | |
| Stockum | 34 | 2 | 15 | 17 | 110 | 1 | 18 | 91 | 0 | 144 |
| Lohausen | 52 | 3 | 8 | 41 | 133 | 0 | 43 | 90 | 0 | 185 |
| Kaiserswerth | 125 | 5 | 14 | 106 | 295 | 1 | 33 | 261 | 0 | 420 |
| Wittlaer | 87 | 4 | 16 | 67 | 248 | 1 | 46 | 201 | 0 | 335 |
| Angermund | 57 | 5 | 6 | 46 | 186 | 0 | 35 | 151 | 0 | 243 |
| Kalkum | 0 | 0 | 0 | 0 | 47 | 0 | 8 | 39 | 0 | 47 |
| Stadtbezirk 5 | 355 | 19 | 59 | 277 | 1.019 | 3 | 183 | 833 | 0 | 1.374 |

| Sollplätze 2015/2016 | | | | | | | | | | |
|----------------------------|-----------------------|-----------|-----------|------------|---|-----------|------------|------------|---------------|------------------|
| | Kinder unter 3 Jahren | | | | Kinder von 3 Jahren bis zum Schuleintritt | | | | Schul- | Plätze insgesamt |
| | Gesamt | 25 Std. | 35 Std. | 45 Std. | Gesamt | 25 Std. | 35 Std. | 45 Std. | kinder Gesamt | |
| Stockum | 36 | 2 | 5 | 29 | 107 | 4 | 30 | 73 | 0 | 143 |
| Lohausen | 60 | 5 | 6 | 49 | 122 | 0 | 41 | 81 | 0 | 182 |
| Kaiserswerth | 132 | 4 | 15 | 113 | 301 | 6 | 41 | 254 | 0 | 433 |
| Wittlaer | 98 | 1 | 19 | 78 | 251 | 3 | 59 | 189 | 0 | 349 |
| Angermund | 56 | 3 | 9 | 44 | 194 | 0 | 46 | 148 | 0 | 250 |
| Kalkum | 0 | 0 | 0 | 0 | 45 | 0 | 25 | 20 | 0 | 45 |
| Stadtbezirk 5 | 382 | 15 | 54 | 313 | 1.020 | 13 | 242 | 765 | 0 | 1.402 |
| davon ohne KiBiz-Förderung | 0 | 0 | 0 | 0 | 0 | 0 | 0 | 0 | 0 | 0 |

| Plätze insgesamt 2015/2016 | | | | | | | | | | |
|----------------------------|-----------------------|-------------------------------|-------------------------|--------------------|--------------------------------|---------------------------------------|---------------------|--|----------------------|--|
| | Kinder unter 3 Jahren | | | | | Kinder von 3 Jahren bis Schuleintritt | | | | |
| | Kinderzahl | Geförderte Tageseinrichtungen | Geförderte Spielgruppen | Anteil Tagespflege | Privatgewerbliche und Sonstige | Versorgungsquote (%) | Erwartete Nachfrage | Platzangebot, einschl. stadtteilübergreifender und privatgewerblicher Plätze | Versorgungsquote (%) | |
| Stockum | 117 | 36 | 0 | 11 | 0 | 40,2 | 129 | 112 | 86,8 | |
| Lohausen | 89 | 60 | 0 | 18 | 14 | 103,4 | 103 | 130 | 126,2 | |
| Kaiserswerth | 212 | 132 | 0 | 20 | 0 | 71,7 | 206 | 312 | 151,5 | |
| Wittlaer | 248 | 98 | 0 | 24 | 0 | 49,2 | 355 | 285 | 80,3 | |
| Angermund | 185 | 56 | 0 | 18 | 0 | 40,0 | 211 | 212 | 100,5 | |
| Kalkum | 53 | 0 | 0 | 5 | 20 | 47,2 | 53 | 48 | 90,6 | |
| Stadtbezirk 5 | 904 | 382 | 0 | 96 | 34 | 56,6 | 1.057 | 1.099 | 104,0 | |

■ Weiterführende Hinweise

Im Stadtbezirk 5 besteht bereits ein sehr gutes Betreuungsangebot für Kinder bis zum Schuleintritt. Im Kindergartenjahr 2015/2016 ist eine U3-Versorgungsquote von 56,6 Prozent erreichbar. Es werden nur noch regional wenige Betreuungsplätze für Kinder ab drei Jahren benötigt. Geplant wird die Eröffnung einer zusätzlichen dreigruppigen Tageseinrichtung in Angermund. Aufgrund notwendiger Reduzierungen des Angebotes an anderer Stelle wird das Platzangebot im Stadtteil tatsächlich nur um eine Gruppe erweitert. Das Tagespflegeangebot im Stadtbezirk ist noch unterdurchschnittlich.

Die derzeit bestehenden Flüchtlingsunterkünfte im Stadtbezirk (Friedrich-von-Spee-Straße und Verweyenstraße) haben aufgrund der geringen Zahl dort untergebrachter Kinder keine Auswirkungen auf die Versorgungssituation im Stadtbezirk. Bei künftig errichteten größeren Unterkünften für Familien wäre es insbesondere für die Versorgung der Kinder unter drei Jahren (auch in Spielgruppen, Eltern-Kind-Gruppen) erforderlich, dass zusätzliche wohnortnahe Raumressourcen für eine Kinderbetreuung genutzt werden können. Für Kinder ab drei Jahren ist dagegen grundsätzlich eine Versorgung in einer geförderten Tageseinrichtung vorzusehen.

Ein möglicher neuer Standort für eine mobile Wohnanlage liegt in Angermund (Zur Lindung). Das Angebot für Kinder ab drei Jahren in diesem Stadtteil entspricht der derzeitigen Nachfrage. Eine Versorgung weiterer Kinder im Stadtteil könnte nach Fertigstellung der neuen Tageseinrichtung Am Litzgraben (Planung 2016/2017) erfolgen. Hierzu sind gegebenenfalls Veränderungen bei den bisher geplanten Gruppenstrukturen der Einrichtungen im Stadtteil erforderlich (Verschiebung der geplanten Schließung der Ergänzungsgruppe in der Kita Angeraue).

Ein weiterer möglicher Standort für eine Wohnanlage liegt im Stadtteil Lohausen am Leuchtenberger Kirchweg. Für die Versorgung der zusätzlichen

Kinder kämen Tageseinrichtungen in Lohausen infrage. Die grundsätzliche Versorgung mit Betreuungsplätzen im Stadtteil Lohausen ist gut. In Absprache mit freien Trägern wird es möglich sein, durch zusätzliche Betreuungsangebote in bestehenden Einrichtungen zuziehende Kinder zu versorgen. Möglicherweise ist hierzu die Veränderung der derzeitigen Gruppenstrukturen erforderlich.

Ein dritter möglicher Standort liegt im Stadtteil Stockum an der Gründewaldstraße. Die Versorgung von Kindern wäre dort wohnortnah aktuell eher schwierig. Es gibt nur zwei Einrichtungen im Stadtteil, die teilweise auch von Unterrather Kindern genutzt werden. Eine Veränderung der Situation im Stadtteil könnte die Aufnahme einer privatgewerblichen Einrichtung mit drei Gruppen in die öffentliche Förderung bringen.

■ Fazit

Die Planung neuer Einrichtungen ist zunächst abgeschlossen. Die wohnortnahe Versorgung von Flüchtlingskindern in den Tageseinrichtungen könnte zusätzliche Betreuungsangebote in einzelnen Stadtteilen erforderlich machen.

Inbetriebnahme neuer geförderter Tageseinrichtungen seit 2008/2009

| Einrichtung | Stadtteil | Kinder-gartenjahr | Plätze U3 | Plätze ab 3 |
|-----------------------------|-----------|-------------------|-----------|-------------|
| Einbrunger Weg | 54 | 2010/2011 | 16 | 18 |
| Heinrich-Walbröhl-Weg 10 | 54 | 2011/2012 | 18 | 36 |
| Am Litzgraben (Provisorium) | 55 | 2011/2012 | 8 | 9 |
| Niederrheinstraße | 52 | 2012/2013 | 36 | 58 |
| Bahnhofstraße | 55 | 2012/2013 | 16 | 14 |
| | | | 94 | 135 |

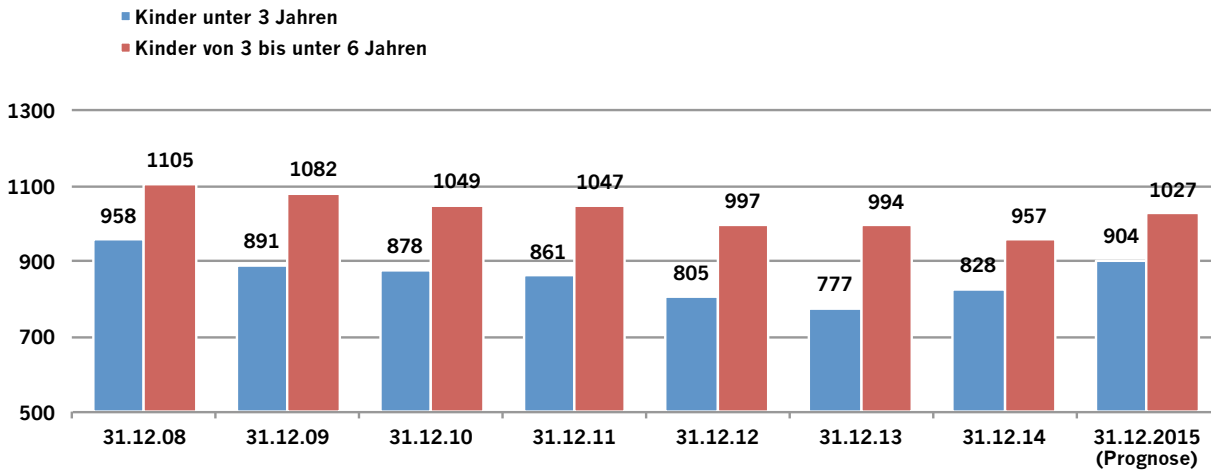
Geplante Tageseinrichtungen für Kinder *

| Einrichtung | Stadtteil | Kinder-gartenjahr | Plätze U3 | Plätze ab 3 |
|--------------------|-----------|-------------------|-----------|-------------|
| Am Litzgraben 28 a | 55 | 2016/2017 | 15 | 42 |
| | | | 15 | 42 |

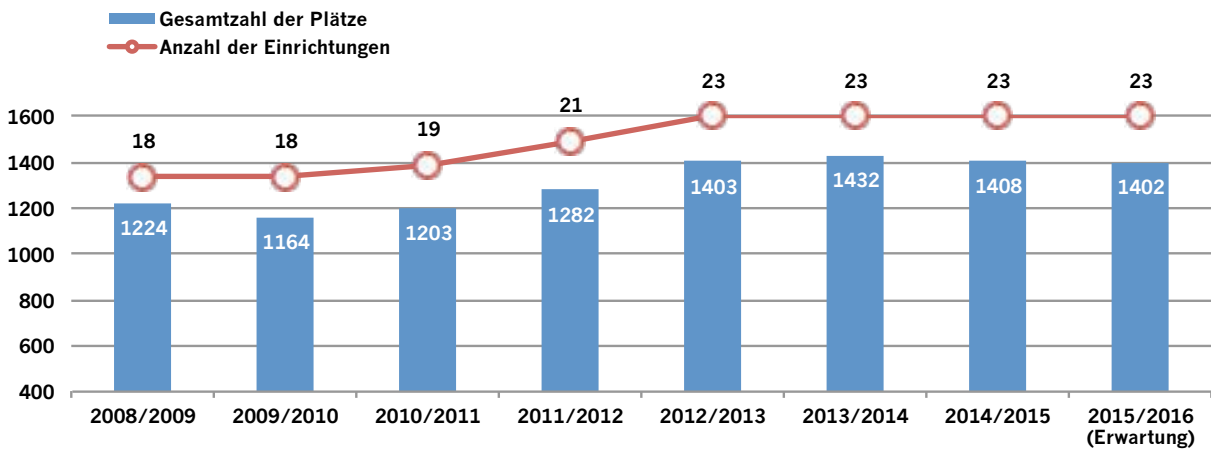
* Zeitangaben zur Verortung und Fertigstellung der geplanten Kindertageseinrichtungen stellen planerische Aussagen dar und geben somit lediglich eine Orientierung im Hinblick auf die angestrebte Realisierung.

Daten im Jahresvergleich

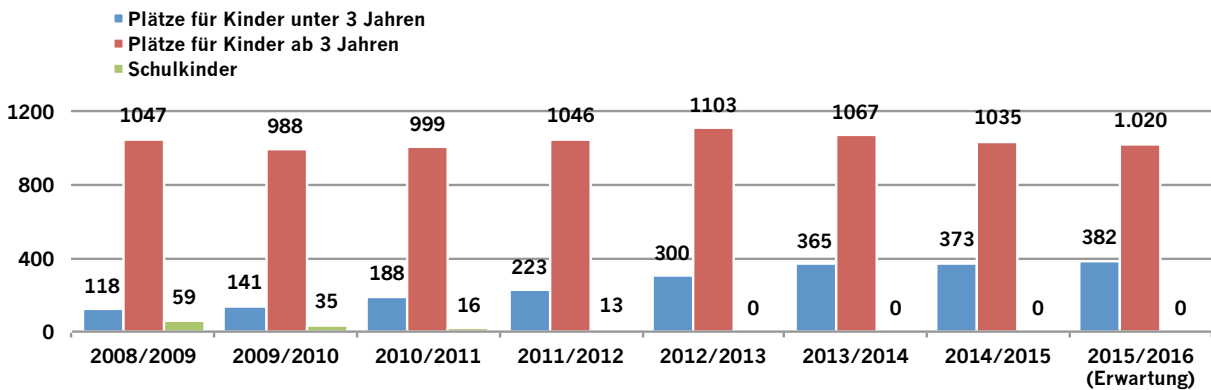
Entwicklung der Kinderzahlen



Entwicklung der Plätze in geförderten Tageseinrichtungen



Entwicklung der Plätze in geförderten Tageseinrichtungen nach Altersgruppen



Weitere Daten

| Platzangebot in geförderten Tageseinrichtungen – Förderung nach KiBiz 2015/2016 | | | | | | | | | | | | | | | | | | |
|---|-----------|--------------|-----------------------|--------------------|-----------------------|--------------------|-----------------------|--------------------|------------------------------|-----------------------|----------|------------|------------------------------|--------------------|------------|------------|------------------------------|-------------|
| Einrichtung | Stadtteil | Trägergruppe | Gruppenform 1 (T1) | | | | | | Gruppenform 2 (T2) | | | | Gruppenform 3 (T3) | | | | | |
| | | | a 25 | | b 35 | | c 45 | | davon Kinder mit Behinderung | a 25 | b 35 | c 45 | davon Kinder mit Behinderung | a 25 | b 35 | c 45 | davon Kinder mit Behinderung | Schulkinder |
| | | | Kinder unter 3 Jahren | Kinder ab 3 Jahren | Kinder unter 3 Jahren | Kinder ab 3 Jahren | Kinder unter 3 Jahren | Kinder ab 3 Jahren | | Kinder unter 3 Jahren | | | | Kinder ab 3 Jahren | | | | |
| Carl-Sonnenschein-Straße 61 | 51 | K | 0 | 1 | 3 | 4 | 9 | 24 | 2 | 0 | 0 | 9 | 0 | 0 | 21 | 12 | 2 | 0 |
| Weißdornstraße 14 a | 51 | S | 2 | 1 | 2 | 3 | 2 | 11 | 0 | 0 | 0 | 9 | 0 | 2 | 2 | 26 | 0 | 0 |
| Im Grund 99 | 52 | S | 0 | 0 | 0 | 0 | 0 | 0 | 0 | 0 | 0 | 0 | 0 | 0 | 25 | 20 | 0 | 0 |
| Niederrheinstraße 128 | 52 | E | 1 | 0 | 2 | 3 | 4 | 11 | 0 | 0 | 0 | 11 | 0 | 0 | 9 | 12 | 1 | 0 |
| Niederrheinstraße 231 | 52 | Sonst. | 0 | 0 | 4 | 4 | 14 | 38 | 0 | 4 | 0 | 20 | 0 | 0 | 0 | 0 | 0 | 0 |
| An St. Swibert 68/ 70 | 53 | K | 1 | 0 | 6 | 4 | 6 | 24 | 0 | 0 | 0 | 9 | 0 | 0 | 6 | 23 | 0 | 0 |
| Fliednerstraße 22/24 | 53 | E | 0 | 0 | 2 | 3 | 7 | 25 | 5 | 0 | 0 | 9 | 0 | 0 | 0 | 23 | 5 | 0 |
| Geschwister-Aufricht-Straße 4 | 53 | E | 0 | 0 | 0 | 3 | 6 | 12 | 0 | 0 | 0 | 9 | 0 | 0 | 5 | 24 | 0 | 0 |
| Alte Landstraße (Birkenhaus) | 53 | E | 1 | 0 | 0 | 2 | 6 | 12 | 0 | 0 | 1 | 9 | 0 | 0 | 0 | 0 | 0 | 0 |
| Kesselsbergweg 23 | 53 | S | 0 | 1 | 4 | 6 | 8 | 22 | 0 | 0 | 0 | 9 | 0 | 3 | 5 | 24 | 0 | 0 |
| Kreuzbergstraße 61 | 53 | I | 0 | 0 | 0 | 0 | 6 | 14 | 1 | 0 | 0 | 9 | 0 | 0 | 0 | 8 | 0 | 0 |
| Zeppenheimer Weg 7 i | 53 | E | 0 | 0 | 2 | 3 | 4 | 11 | 0 | 2 | 0 | 16 | 0 | 2 | 4 | 32 | 0 | 0 |
| Einbrunger Straße 60 | 54 | E | 0 | 0 | 0 | 0 | 0 | 0 | 0 | 0 | 3 | 21 | 0 | 1 | 5 | 39 | 0 | 0 |
| Einbrunger Straße 71 | 54 | E | 0 | 0 | 0 | 0 | 0 | 0 | 0 | 0 | 4 | 12 | 0 | 0 | 5 | 13 | 0 | 0 |
| Heinrich-Holtschneider-Weg 20 | 54 | S | 0 | 0 | 2 | 3 | 4 | 11 | 0 | 0 | 0 | 9 | 0 | 0 | 14 | 38 | 0 | 0 |
| Heinrich-Waldbröhl-Weg 10 | 54 | S | 1 | 0 | 3 | 2 | 3 | 12 | 0 | 0 | 0 | 9 | 0 | 2 | 5 | 23 | 0 | 0 |
| Pastoratsweg 25 | 54 | K | 0 | 0 | 3 | 1 | 3 | 13 | 0 | 0 | 0 | 9 | 0 | 0 | 14 | 18 | 0 | 0 |
| Wittlaerer Kirchweg 5 | 54 | S | 0 | 0 | 4 | 10 | 8 | 22 | 0 | 0 | 0 | 0 | 0 | 0 | 0 | 0 | 0 | 0 |
| Am Litzgraben (Provisorium) | 55 | S | 0 | 0 | 0 | 0 | 0 | 0 | 0 | 0 | 0 | 8 | 0 | 0 | 0 | 9 | 0 | 0 |
| An den Linden 7 | 55 | E | 0 | 0 | 6 | 10 | 6 | 20 | 0 | 0 | 0 | 0 | 0 | 0 | 0 | 0 | 0 | 0 |
| Angeraue 3 | 55 | S | 0 | 0 | 0 | 0 | 0 | 0 | 0 | 0 | 0 | 0 | 0 | 0 | 29 | 56 | 0 | 0 |
| Bahnhofstraße 6 | 55 | Sonst. | 0 | 0 | 0 | 0 | 0 | 0 | 0 | 0 | 0 | 15 | 0 | 0 | 5 | 20 | 0 | 0 |
| Im kleinen Winkel 11 | 55 | K | 3 | 0 | 3 | 2 | 15 | 43 | 0 | 0 | 0 | 0 | 0 | 0 | 0 | 0 | 0 | 0 |
| Edmund-Bertrams-Straße 7 | 56 | K | 0 | 0 | 0 | 0 | 0 | 0 | 0 | 0 | 0 | 0 | 0 | 0 | 25 | 20 | 0 | 0 |
| | | | 9 | 3 | 46 | 63 | 111 | 325 | 8 | 6 | 8 | 202 | 0 | 10 | 179 | 440 | 8 | 0 |

Zusammenfassung nach Trägergruppen
Sollplätze 2015/2016

| Trägergruppen | Anzahl Einrichtungen | Kinder unter 3 Jahren | | | | Kinder von 3 Jahren bis zum Schuleintritt | | | | Schulkinder Gesamt | Plätze insgesamt |
|----------------------------|----------------------|-----------------------|-----------|-----------|------------|---|-----------|------------|------------|-----------------------|------------------|
| | | Gesamt | 25 Std. | 35 Std. | 45 Std. | Gesamt | 25 Std. | 35 Std. | 45 Std. | | |
| A | 0 | 0 | 0 | 0 | 0 | 0 | 0 | 0 | 0 | 0 | 0 |
| D | 0 | 0 | 0 | 0 | 0 | 0 | 0 | 0 | 0 | 0 | 0 |
| E | 7 | 144 | 4 | 20 | 120 | 289 | 3 | 52 | 234 | 0 | 433 |
| I | 1 | 15 | 0 | 0 | 15 | 22 | 0 | 0 | 22 | 0 | 37 |
| K | 5 | 79 | 4 | 15 | 60 | 255 | 1 | 77 | 177 | 0 | 334 |
| Sonst. | 2 | 57 | 4 | 4 | 49 | 67 | 0 | 9 | 58 | 0 | 124 |
| Zwischen- summe | 15 | 295 | 12 | 39 | 244 | 633 | 4 | 138 | 491 | 0 | 928 |
| S | 8 | 87 | 3 | 15 | 69 | 387 | 9 | 104 | 274 | 0 | 474 |
| Stadt- bezirk 5 | 23 | 382 | 15 | 54 | 313 | 1.020 | 13 | 242 | 765 | 0 | 1.402 |

Angebote in Großtagespflege

| Adresse | Stadtbezirk | Stadtteil | Vorgriff Kita | Betrieblich | Platzzahl |
|-------------|-------------|-----------|---------------|-------------|-----------|
| Im Grund 44 | 5 | 52 | | | 9 |
| | | | | | 9 |

Angebote in nicht geförderten Tageseinrichtungen

| Adresse | Stadtbezirk | Stadtteil | Nicht geförderte Einrichtungen | | Geförderte Spielgruppe | Platzzahl | | |
|-------------------------------|-------------|-----------|--------------------------------|------------------|------------------------|-----------|-------------------------------|-------------|
| | | | insgesamt | davon gewerblich | | Plätze U3 | davon geförderte Spielgruppen | Plätze ab 3 |
| Niederrheinstraße 19 | 5 | 52 | 1 | 0 | 0 | 14 | 0 | 36 |
| Leuchtenberger Kirchweg 2 | 5 | 53 | 1 | 0 | 0 | 0 | 0 | 80 |
| Edmund-Bertrams- Straße 10 | 5 | 56 | 1 | 1 | 0 | 20 | 0 | 0 |
| | | | | | | 34 | 0 | 116 |

6.6 Stadtbezirk 6

Lichtenbroich, Unterrath, Rath, Mörsenbroich

Planungsdaten Tageseinrichtungen 2014 bis 2016

Sollplätze 2014/2015

| | Kinder unter 3 Jahren | | | | Kinder von 3 Jahren bis zum Schuleintritt | | | | Schul- kinder | Plätze insgesamt |
|-------------------------------|-----------------------|-----------|-----------|------------|---|-----------|------------|--------------|------------------|---------------------|
| | Gesamt | 25 Std. | 35 Std. | 45 Std. | Gesamt | 25 Std. | 35 Std. | 45 Std. | Gesamt | |
| Lichtenbroich | 57 | 4 | 10 | 43 | 190 | 17 | 48 | 125 | 0 | 247 |
| Unterrath | 180 | 2 | 15 | 163 | 494 | 3 | 76 | 415 | 0 | 674 |
| Rath | 221 | 7 | 22 | 192 | 626 | 45 | 171 | 410 | 0 | 847 |
| Mörsenbroich | 129 | 3 | 28 | 98 | 474 | 14 | 129 | 331 | 0 | 603 |
| Stadtbezirk 6 | 587 | 16 | 75 | 496 | 1.784 | 79 | 424 | 1.281 | 0 | 2.371 |
| davon ohne KiBiz-Förderung | 0 | 0 | 0 | 0 | 0 | 0 | 0 | 0 | 0 | 0 |

Kinder in Einrichtungen 2014/2015 (02.2015)

| | Kinder unter 3 Jahren | | | | Kinder von 3 Jahren bis zum Schuleintritt | | | | Schul- kinder | Kinder insgesamt |
|----------------------|-----------------------|-----------|-----------|------------|---|-----------|------------|--------------|------------------|---------------------|
| | Gesamt | 25 Std. | 35 Std. | 45 Std. | Gesamt | 25 Std. | 35 Std. | 45 Std. | Gesamt | |
| Lichtenbroich | 52 | 6 | 12 | 34 | 185 | 17 | 52 | 116 | 0 | 237 |
| Unterrath | 172 | 4 | 14 | 154 | 505 | 4 | 61 | 440 | 0 | 677 |
| Rath | 197 | 12 | 24 | 161 | 571 | 39 | 132 | 400 | 0 | 768 |
| Mörsenbroich | 92 | 2 | 21 | 69 | 437 | 11 | 110 | 316 | 0 | 529 |
| Stadtbezirk 6 | 513 | 24 | 71 | 418 | 1.698 | 71 | 355 | 1.272 | 0 | 2.211 |

Sollplätze 2015/2016

| | Kinder unter 3 Jahren | | | | Kinder von 3 Jahren bis zum Schuleintritt | | | | Schul- kinder | Plätze insgesamt |
|-------------------------------|-----------------------|-----------|-----------|------------|---|-----------|------------|--------------|------------------|---------------------|
| | Gesamt | 25 Std. | 35 Std. | 45 Std. | Gesamt | 25 Std. | 35 Std. | 45 Std. | Gesamt | |
| Lichtenbroich | 57 | 3 | 11 | 43 | 188 | 17 | 47 | 124 | 0 | 245 |
| Unterrath | 177 | 2 | 17 | 158 | 500 | 3 | 77 | 420 | 0 | 677 |
| Rath | 220 | 5 | 22 | 193 | 593 | 46 | 163 | 384 | 0 | 813 |
| Mörsenbroich | 148 | 0 | 34 | 114 | 523 | 17 | 137 | 369 | 0 | 671 |
| Stadtbezirk 6 | 602 | 10 | 84 | 508 | 1.804 | 83 | 424 | 1.297 | 0 | 2.406 |
| davon ohne KiBiz-Förderung | 0 | 0 | 0 | 0 | 0 | 0 | 0 | 0 | 0 | 0 |

Plätze insgesamt 2015/2016

| | Kinder unter 3 Jahren | | | | | | Kinder von 3 Jahren bis Schuleintritt | | |
|----------------------|-----------------------|---------------------------------------|---------------------------------|----------------------------|---|--------------------------------|---------------------------------------|--|---------------------------|
| | Kinderzahl | Geförderte Tagesein- richtungen | Geförderte Spiel- gruppen | Anteil Tages- pflege | Privatge- werbliche und Sonstige | Versor- gungs- quote (%) | Erwartete Nachfrage | Platzangebot, einschl. stadtteil- übergreifender und privatge- werblicher Plätze | Versorgungs- quote (%) |
| Lichtenbroich | 174 | 57 | 0 | 17 | 21 | 54,6 | 196 | 203 | 103,6 |
| Unterrath | 457 | 177 | 8 | 80 | 0 | 58,0 | 451 | 488 | 108,2 |
| Rath | 620 | 220 | 10 | 59 | 12 | 48,5 | 682 | 609 | 89,3 |
| Mörsenbroich | 423 | 148 | 0 | 58 | 0 | 48,7 | 436 | 516 | 118,3 |
| Stadtbezirk 6 | 1.674 | 602 | 18 | 214 | 33 | 51,8 | 1.765 | 1.816 | 102,9 |

■ Weiterführende Hinweise:

Um ein bedarfsgerechtes Betreuungsangebot für Kinder bis zum Schuleintritt anbieten zu können, sind weitere Angebote im Stadtbezirk 6 zu schaffen. Wegen eines großen Neubaugebietes in Mörsenbroich (Reitzensteinkaserne) wird der Bedarf nach Betreuungsplätzen noch steigen. Aktuell ist vor allem die Zahl der Kinder unter drei Jahren deutlich gestiegen. Die Wartelisten der Tageseinrichtungen wiesen zu Beginn des Kindergartenjahres 2014/2015 auf eine noch höhere Anzahl unversorgter Kinder im Stadtbezirk hin. Darunter befanden sich auch noch dreijährige Kinder.

Nach Fertigstellung der neuen Tageseinrichtungen Münsterstraße, Zur alten Kaserne und Herdecker Straße ist im Stadtbezirk 6 im Kindergartenjahr 2014/2015 bereits eine U3-Versorgungsquote von rund 52 Prozent erreichbar. Auch die Zahl der Plätze für Kinder ab drei Jahren wird dabei noch einmal deutlich erhöht werden.

Die derzeit bestehenden Flüchtlingsunterkünfte im Stadtbezirk (Rückertstraße, Borbecker Straße) haben aufgrund der geringen Zahl dort wohnender Kinder keine erheblichen Auswirkungen auf die Versorgungssituation im Stadtbezirk. Es bestehen jedoch Planungen zur Errichtung einer mobilen Wohnanlage an der Herdecker Straße, denkbar wäre eine zweite am Vogelsanger Weg. Werden alle derzeit bereits für den Stadtbezirk geplanten Tageseinrichtungen in Betrieb genommen, entsteht dort ein bedarfsgerechtes Angebot. Auch Kinder aus diesen möglichen neuen Flüchtlingsstandorten könnten dann wohnortnah versorgt werden.

■ Fazit:

Die Bevölkerungsentwicklung bei den Kindern unter sechs Jahren ist aktuell zwar noch nicht abschließend zu beurteilen. Werden jedoch alle Bauplanungen umgesetzt, entsteht ein sehr gutes Betreuungsangebot für Kinder bis zum Schuleintritt im Stadtbezirk 6.

| Inbetriebnahme neuer geförderter Tageseinrichtungen seit 2008/2009 | | | | |
|--|--------------|-------------------|-----------|-------------|
| Einrichtung | Stadtteil | Kinder-gartenjahr | Plätze U3 | Plätze ab 3 |
| Lemgoer Weg 100 | Unterrath | 2010/2011 | 38 | 50 |
| Am Holunderbusch 1 (Provisorium) | Mörsenbroich | 2013/2014 | 20 | 37 |
| | | | 58 | 87 |

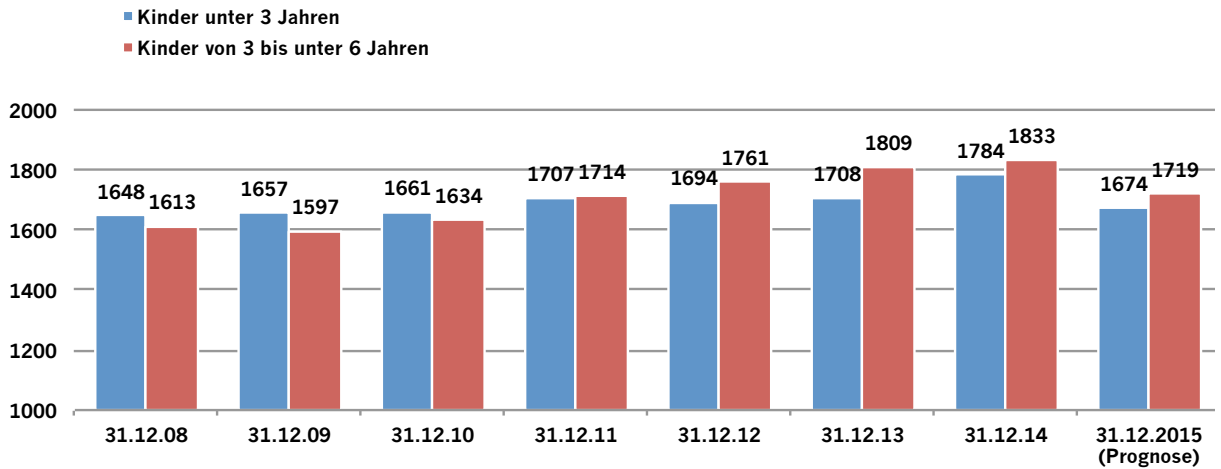
| Geplante Tageseinrichtungen für Kinder * | | | | |
|--|---------------|-------------------|------------|-------------|
| Einrichtung | Stadtteil | Kinder-gartenjahr | Plätze U3 | Plätze ab 3 |
| Herdecker Straße | Rath | 2015/2016 | 20 | 37 |
| Zur alten Kaserne 8 | Mörsenbroich | 2015/2016 | 43 | 84 |
| Münsterstraße | Mörsenbroich | 2015/2016 | 28 | 46 |
| Neuenhofstraße (Ersatzneubau) | Rath | 2016/2017 | 30 | 64 |
| Wanheimer Straße | Lichtenbroich | 2016/2017 | 22 | 48 |
| Vogelsanger Weg | Mörsenbroich | 2016/2017 | 20 | 40 |
| Westfalenstraße | Rath | 2017/2018 | 20 | 37 |
| Ludwig-Beck-Straße (Ersatzneubau) | Mörsenbroich | 2017/2018 | 21 | 56 |
| | | | 204 | 412 |

* Zeitangaben zur Verortung und Fertigstellung der geplanten Kindertageseinrichtungen stellen planerische Aussagen dar und geben somit lediglich eine Orientierung im Hinblick auf die angestrebte Realisierung.

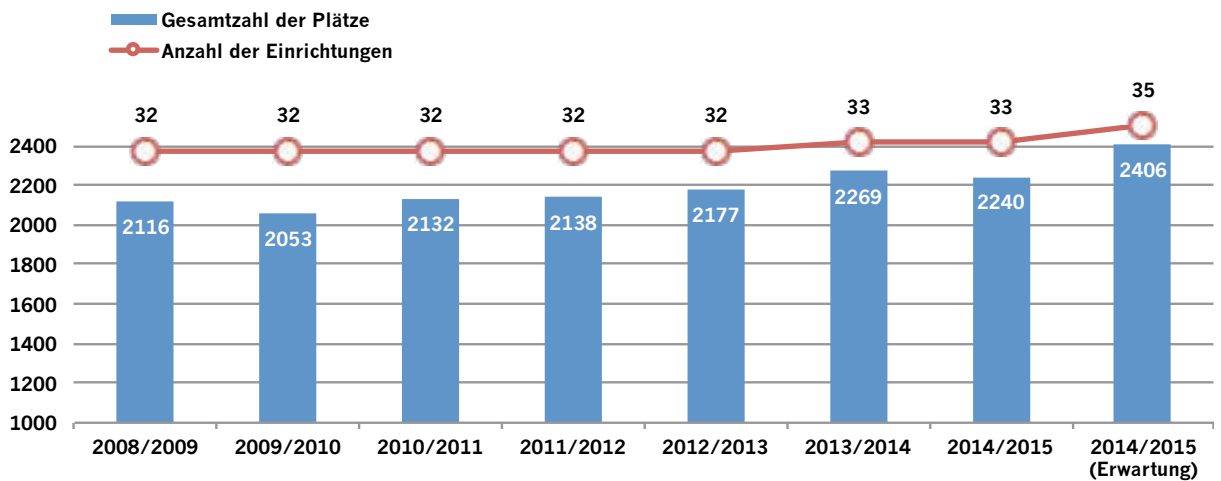


Daten im Jahresvergleich

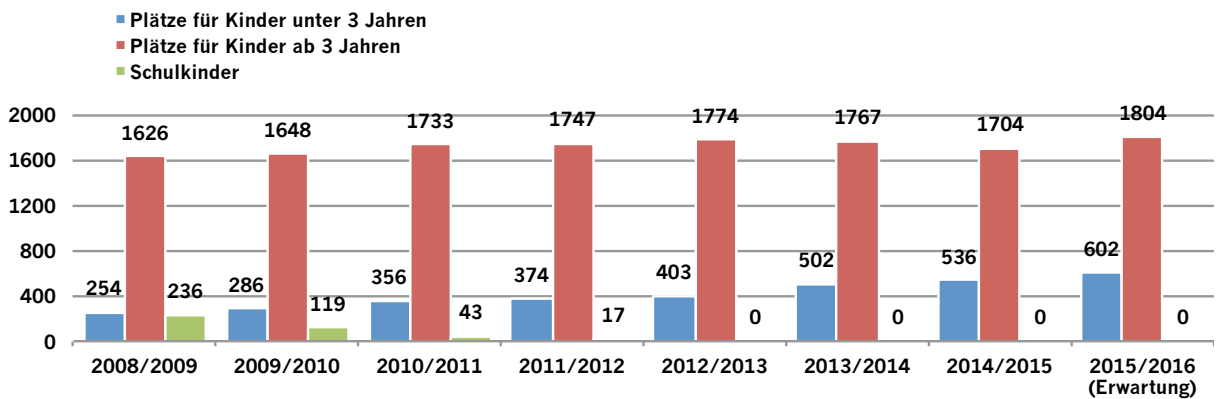
Entwicklung der Kinderzahlen



Entwicklung der Plätze in geförderten Tageseinrichtungen



Entwicklung der Plätze in geförderten Tageseinrichtungen nach Altersgruppen



Weitere Daten

| Platzangebot in geförderten Tageseinrichtungen – Förderung nach KiBiz 2015/2016 | | | | | | | | | | | | | | | | | | | |
|---|-----------|--------------|-----------------------|--------------------|-----------------------|--------------------|-----------------------|--------------------|-----------------------|------------------------------|--------------------|-----------------------|----------|------------------------------|--------------------|------------|-----------|------------------------------|-------------|
| Einrichtung | Stadtteil | Trägergruppe | Gruppenform 1 (T1) | | | | | | | Gruppenform 2 (T2) | | | | Gruppenform 3 (T3) | | | | | |
| | | | a 25 | | b 35 | | c 45 | | | davon Kinder mit Behinderung | a 25 | b 35 | c 45 | davon Kinder mit Behinderung | a 25 | b 35 | c 45 | davon Kinder mit Behinderung | Schulkinder |
| | | | Kinder unter 3 Jahren | Kinder ab 3 Jahren | Kinder unter 3 Jahren | Kinder ab 3 Jahren | Kinder unter 3 Jahren | Kinder ab 3 Jahren | Kinder unter 3 Jahren | | Kinder ab 3 Jahren | Kinder unter 3 Jahren | | | Kinder ab 3 Jahren | | | | |
| | | | | | | | | | | | | | | | | | | | |
| Krahenburgstraße 19 | 61 | E | 0 | 0 | 4 | 6 | 8 | 22 | 0 | 0 | 1 | 8 | 0 | 0 | 12 | 21 | 0 | 0 | |
| Tiefenbroicher Weg 4 | 61 | K | 3 | 0 | 4 | 3 | 14 | 38 | 0 | 0 | 0 | 9 | 0 | 7 | 18 | 10 | 1 | 0 | |
| Volkardeyer Weg 5 | 61 | S | 0 | 0 | 2 | 3 | 4 | 11 | 0 | 0 | 0 | 0 | 0 | 10 | 5 | 22 | 3 | 0 | |
| Ahornallee 7 | 62 | E | 0 | 0 | 0 | 4 | 10 | 23 | 5 | 0 | 1 | 8 | 0 | 0 | 1 | 7 | 0 | 0 | |
| Am Walbert 10 | 62 | S | 0 | 0 | 4 | 6 | 8 | 20 | 2 | 0 | 0 | 0 | 0 | 0 | 5 | 13 | 2 | 0 | |
| Auf der Reide 2 | 62 | K | 0 | 0 | 0 | 0 | 4 | 11 | 5 | 0 | 0 | 9 | 0 | 0 | 14 | 56 | 5 | 0 | |
| Cloppenburger Weg 32 | 62 | S | 0 | 0 | 2 | 3 | 4 | 11 | 0 | 0 | 0 | 9 | 0 | 0 | 5 | 23 | 0 | 0 | |
| Diezelweg 30 c | 62 | E | 1 | 0 | 6 | 6 | 6 | 22 | 0 | 0 | 0 | 9 | 0 | 0 | 10 | 19 | 1 | 0 | |
| Im Schlank 19 | 62 | I | 0 | 0 | 0 | 0 | 0 | 0 | 0 | 0 | 0 | 0 | 0 | 0 | 0 | 18 | 0 | 0 | |
| Kalkumer Straße 85 | 62 | I | 0 | 0 | 0 | 0 | 6 | 16 | 0 | 0 | 0 | 9 | 0 | 0 | 0 | 8 | 0 | 0 | |
| Krönerweg 50 | 62 | A | 0 | 0 | 2 | 3 | 7 | 25 | 5 | 0 | 0 | 9 | 0 | 0 | 0 | 23 | 5 | 0 | |
| Lemgoer Weg 100 | 62 | D | 0 | 0 | 0 | 0 | 6 | 15 | 0 | 0 | 0 | 32 | 0 | 0 | 0 | 36 | 0 | 0 | |
| Oldenburger Straße 6 | 62 | K | 1 | 0 | 2 | 0 | 4 | 14 | 0 | 0 | 0 | 18 | 0 | 3 | 20 | 60 | 1 | 0 | |
| David Straße 17 | 63 | S | 0 | 0 | 0 | 0 | 0 | 0 | 0 | 0 | 0 | 14 | 0 | 1 | 10 | 25 | 0 | 0 | |
| Dortmunder Straße 90 | 63 | A | 1 | 0 | 2 | 3 | 4 | 11 | 0 | 0 | 0 | 9 | 0 | 0 | 8 | 20 | 1 | 0 | |
| Dülmener Weg 25 a | 63 | S | 0 | 0 | 0 | 0 | 0 | 0 | 0 | 0 | 0 | 18 | 0 | 5 | 16 | 35 | 5 | 0 | |
| Herdecker Straße | 63 | A | 0 | 0 | 6 | 6 | 6 | 22 | 0 | 0 | 0 | 9 | 0 | 0 | 0 | 8 | 0 | 0 | |
| Herner Straße 10 | 63 | K | 0 | 0 | 0 | 2 | 12 | 30 | 0 | 0 | 0 | 18 | 0 | 3 | 21 | 16 | 1 | 0 | |
| Kanzlerstraße 8 | 63 | Sonst. | 0 | 0 | 0 | 2 | 6 | 14 | 0 | 0 | 4 | 18 | 0 | 0 | 0 | 0 | 0 | 0 | |
| Liliencronstraße 63 | 63 | I | 0 | 0 | 0 | 0 | 6 | 16 | 0 | 0 | 0 | 18 | 0 | 0 | 0 | 16 | 0 | 0 | |
| Lünener Straße 1 | 63 | S | 0 | 0 | 0 | 0 | 0 | 0 | 0 | 1 | 0 | 8 | 0 | 18 | 18 | 34 | 3 | 0 | |
| Neuenhofstraße 1 | 63 | E | 0 | 0 | 2 | 4 | 4 | 12 | 0 | 0 | 0 | 0 | 0 | 0 | 9 | 14 | 0 | 0 | |
| Oberrather Straße 33 | 63 | E | 2 | 0 | 6 | 6 | 6 | 22 | 0 | 0 | 0 | 9 | 0 | 0 | 10 | 20 | 0 | 0 | |
| Rather Markt 2 a | 63 | K | 1 | 0 | 0 | 0 | 6 | 14 | 0 | 0 | 0 | 9 | 0 | 0 | 14 | 19 | 0 | 0 | |
| Sankt-Franziskus-Straße 157 | 63 | S | 0 | 1 | 2 | 3 | 4 | 9 | 2 | 0 | 0 | 9 | 0 | 0 | 8 | 15 | 5 | 0 | |
| Sankt-Franziskus-Straße 175 | 63 | S | 0 | 0 | 0 | 0 | 0 | 0 | 0 | 0 | 0 | 0 | 0 | 0 | 5 | 12 | 3 | 0 | |
| Wilhelm- Unger-Straße | 63 | I | 0 | 0 | 0 | 0 | 0 | 0 | 0 | 0 | 0 | 0 | 0 | 18 | 18 | 0 | 0 | 0 | |
| Erwin-Rommel-Straße 17 | 64 | S | 0 | 1 | 2 | 3 | 4 | 11 | 0 | 0 | 0 | 9 | 0 | 7 | 20 | 26 | 2 | 0 | |
| Eugen-Richter-Straße 10 | 64 | E | 0 | 0 | 9 | 6 | 9 | 37 | 3 | 0 | 0 | 0 | 0 | 0 | 0 | 0 | 0 | 0 | |
| Ludwig-Beck-Straße 11 | 64 | D | 0 | 0 | 0 | 0 | 0 | 0 | 0 | 0 | 0 | 0 | 0 | 0 | 5 | 60 | 0 | 0 | |
| Mörsenbroicher Weg 8 | 64 | K | 0 | 2 | 5 | 3 | 7 | 25 | 0 | 0 | 0 | 18 | 0 | 5 | 20 | 16 | 1 | 0 | |
| Münsterstraße 398 | 64 | I | 0 | 0 | 4 | 6 | 8 | 24 | 0 | 0 | 0 | 18 | 0 | 0 | 0 | 16 | 0 | 0 | |
| Zur alten Kaserne 8 (Holunderbusch) | 64 | D | 0 | 1 | 10 | 8 | 14 | 47 | 0 | 0 | 0 | 19 | 0 | 0 | 4 | 24 | 0 | 0 | |
| Sankt-Franziskus-Str 5 (jap) | 64 | K | 0 | 0 | 0 | 0 | 0 | 0 | 0 | 0 | 0 | 0 | 0 | 0 | 25 | 0 | 0 | 0 | |
| Scheffelstraße 26 | 64 | S | 0 | 0 | 4 | 6 | 8 | 22 | 0 | 0 | 0 | 0 | 0 | 0 | 25 | 38 | 4 | 0 | |
| Zaunkönigweg 1 | 64 | S | 0 | 0 | 0 | 0 | 0 | 0 | 0 | 0 | 0 | 0 | 0 | 1 | 6 | 23 | 1 | 0 | |
| | | | 9 | 5 | 78 | 92 | 185 | 544 | 22 | 1 | 6 | 323 | 0 | 78 | 332 | 753 | 44 | 0 | |

Zusammenfassung nach Trägergruppen
Sollplätze 2015/2016

| Trägergruppen | Anzahl Einrichtungen | Kinder unter 3 Jahren | | | | Kinder von 3 Jahren bis zum Schuleintritt | | | | Schulkinder Gesamt | Plätze insgesamt |
|----------------------|----------------------|-----------------------|-----------|-----------|------------|---|-----------|------------|--------------|--------------------|------------------|
| | | Gesamt | 25 Std. | 35 Std. | 45 Std. | Gesamt | 25 Std. | 35 Std. | 45 Std. | | |
| A | 3 | 55 | 1 | 10 | 44 | 129 | 0 | 20 | 109 | 0 | 184 |
| D | 3 | 81 | 0 | 10 | 71 | 200 | 1 | 17 | 182 | 0 | 281 |
| E | 6 | 109 | 3 | 29 | 77 | 293 | 0 | 74 | 219 | 0 | 402 |
| I | 5 | 69 | 0 | 4 | 65 | 156 | 18 | 24 | 114 | 0 | 225 |
| K | 7 | 144 | 5 | 11 | 128 | 469 | 20 | 140 | 309 | 0 | 613 |
| Sonst. | 1 | 28 | 0 | 4 | 24 | 16 | 0 | 2 | 14 | 0 | 44 |
| Zwischen-summe | 25 | 486 | 9 | 68 | 409 | 1.263 | 39 | 277 | 947 | 0 | 1.749 |
| S | 10 | 116 | 1 | 16 | 99 | 541 | 44 | 147 | 350 | 0 | 657 |
| Stadtbezirk 6 | 35 | 602 | 10 | 84 | 508 | 1.804 | 83 | 424 | 1.297 | 0 | 2.406 |

Angebote in Großtagespflege

| Adresse | Stadtbezirk | Stadtteil | Vorgriff Kita | Betrieblich | Platzzahl |
|-----------------------|-------------|-----------|---------------|-------------|-----------|
| Auf der Reide 2 | 6 | 62 | | | 9 |
| Mintarder Weg 38 | 6 | 62 | | | 9 |
| Unterratherstraße 163 | 6 | 62 | | | 9 |
| Unterratherstraße 19 | 6 | 62 | | | 9 |
| Münsterstraße 479 | 6 | 64 | x | | 9 |
| Münsterstraße 479 | 6 | 64 | x | | 9 |
| | | | | | 54 |

Angebote in nicht geförderten Tageseinrichtungen

| Adresse | Stadtbezirk | Stadtteil | Nicht geförderte Einrichtungen | | Geförderte Spielgruppe | Platzzahl | | |
|--------------------------|-------------|-----------|--------------------------------|------------------|------------------------|-----------|-------------------------------|-------------|
| | | | insgesamt | davon gewerblich | | Plätze U3 | davon geförderte Spielgruppen | Plätze ab 3 |
| Franz-Rennefeld-Weg 2 | 6 | 61 | 1 | 1 | 0 | 21 | 0 | 0 |
| Kalkumer Straße 85 | 6 | 62 | 0 | 0 | 1 | 8 | 8 | 0 |
| Rather Kreuzweg | 6 | 63 | 0 | 0 | 1 | 10 | 10 | 0 |
| Am Bauenhaus 30 | 6 | 63 | 1 | 1 | 0 | 0 | 0 | 0 |
| Fritz von Wille Straße 1 | 6 | 63 | 1 | 1 | 0 | 12 | 0 | 0 |
| St. Franziskusstraße 5 | 6 | 64 | 1 | 1 | 0 | 0 | 0 | 20 |
| | | | | | | 51 | 18 | 20 |

6.7 Stadtbezirk 7

Gerresheim, Grafenberg, Ludenberg, Hubbelrath, Knittkuhl

Planungsdaten Tageseinrichtungen 2014 bis 2016

| Sollplätze 2014/2015 | | | | | | | | | | |
|-------------------------------|-----------------------|-----------|-----------|------------|---|-----------|------------|------------|------------------|---------------------|
| | Kinder unter 3 Jahren | | | | Kinder von 3 Jahren bis zum Schuleintritt | | | | Schul- kinder | Plätze insgesamt |
| | Gesamt | 25 Std. | 35 Std. | 45 Std. | Gesamt | 25 Std. | 35 Std. | 45 Std. | Gesamt | |
| Gerresheim | 280 | 10 | 35 | 235 | 951 | 14 | 196 | 741 | 0 | 1.231 |
| Grafenberg | 16 | 1 | 2 | 13 | 93 | 10 | 50 | 33 | 0 | 109 |
| Ludenberg | 83 | 0 | 16 | 67 | 142 | 2 | 21 | 119 | 0 | 225 |
| Hubbelrath/ Knittkuhl | 25 | 1 | 0 | 24 | 117 | 0 | 37 | 80 | 0 | 142 |
| Stadtbezirk 7 | 404 | 12 | 53 | 339 | 1.303 | 26 | 304 | 973 | 0 | 1.707 |
| davon ohne KiBiz-Förderung | 0 | 0 | 0 | 0 | 54 | 0 | 0 | 54 | 0 | 54 |

| Kinder in Einrichtungen 2014/2015 (02.2015) | | | | | | | | | | |
|---|-----------------------|-----------|-----------|------------|---|-----------|------------|------------|------------------|---------------------|
| | Kinder unter 3 Jahren | | | | Kinder von 3 Jahren bis zum Schuleintritt | | | | Schul- kinder | Kinder insgesamt |
| | Gesamt | 25 Std. | 35 Std. | 45 Std. | Gesamt | 25 Std. | 35 Std. | 45 Std. | Gesamt | |
| Gerresheim | 265 | 7 | 26 | 232 | 931 | 15 | 160 | 756 | 0 | 1.196 |
| Grafenberg | 16 | 1 | 2 | 13 | 93 | 5 | 55 | 33 | 0 | 109 |
| Ludenberg | 59 | 1 | 4 | 54 | 115 | 0 | 12 | 103 | 0 | 174 |
| Hubbelrath/ Knittkuhl | 22 | 1 | 2 | 19 | 121 | 3 | 29 | 89 | 0 | 143 |
| Stadtbezirk 7 | 362 | 10 | 34 | 318 | 1.260 | 23 | 256 | 981 | 0 | 1.622 |

| Sollplätze 2015/2016 | | | | | | | | | | |
|-------------------------------|-----------------------|----------|-----------|------------|---|-----------|------------|------------|------------------|---------------------|
| | Kinder unter 3 Jahren | | | | Kinder von 3 Jahren bis zum Schuleintritt | | | | Schul- kinder | Plätze insgesamt |
| | Gesamt | 25 Std. | 35 Std. | 45 Std. | Gesamt | 25 Std. | 35 Std. | 45 Std. | Gesamt | |
| Gerresheim | 289 | 8 | 38 | 243 | 952 | 14 | 189 | 749 | 0 | 1.241 |
| Grafenberg | 15 | 0 | 2 | 13 | 93 | 11 | 50 | 32 | 0 | 108 |
| Ludenberg | 82 | 0 | 16 | 66 | 142 | 2 | 21 | 119 | 0 | 224 |
| Hubbelrath/ Knittkuhl | 30 | 0 | 3 | 27 | 131 | 0 | 39 | 92 | 0 | 161 |
| Stadtbezirk 7 | 416 | 8 | 59 | 349 | 1.318 | 27 | 299 | 992 | 0 | 1.734 |
| davon ohne KiBiz-Förderung | 0 | 0 | 0 | 0 | 54 | 0 | 0 | 54 | 0 | 54 |

| Plätze insgesamt 2015/2016 | | | | | | | | | | |
|----------------------------|-----------------------|---------------------------------------|---------------------------------|----------------------------|---|---------------------------------------|------------------------|--|---------------------------|--|
| | Kinder unter 3 Jahren | | | | | Kinder von 3 Jahren bis Schuleintritt | | | | |
| | Kinderzahl | Geförderte Tagesein- richtungen | Geförderte Spiel- gruppen | Anteil Tages- pflege | Privatge- werbliche und Sonstige | Versor- gungs- quote (%) | Erwartete Nachfrage | Platzangebot, einschl. stadtteil- übergreifender und privatge- werblicher Plätze | Versorgungs- quote (%) | |
| Gerresheim | 711 | 289 | 10 | 86 | 0 | 54,1 | 740 | 891 | 120,4 | |
| Grafenberg | 136 | 15 | 10 | 22 | 0 | 34,6 | 135 | 105 | 77,8 | |
| Ludenberg | 212 | 82 | 0 | 29 | 8 | 56,1 | 219 | 160 | 73,1 | |
| Hubbelrath/Knit- tkuhl | 116 | 30 | 10 | 11 | 0 | 44,0 | 130 | 143 | 110,0 | |
| Stadtbezirk 7 | 1.175 | 416 | 30 | 148 | 8 | 51,2 | 1.224 | 1.299 | 106,1 | |

■ Weiterführende Hinweise

Um ein bedarfsgerechtes Betreuungsangebot für Kinder bis zum Schuleintritt anbieten zu können, sind noch ergänzende Angebote im Stadtbezirk 7 erforderlich. Die Zahl der Kinder von drei Jahren bis unter sechs Jahren ist zuletzt stärker gestiegen als erwartet und verursacht eine entsprechende Nachfrage nach Betreuungsplätzen. Nach Fertigstellung einer weiteren Kita in Ludenberg (Am Wildpark) ist im Kindergartenjahr 2015/2016 schon eine gute U3-Versorgungsquote von rund 51,2 Prozent erreichbar.

Wegen des Neubaugebietes Gerresheim Süd wird ein erheblicher zusätzlicher Bedarf nach Betreuungsangeboten entstehen. Dort sieht die Planung daher die Errichtung von zwei weiteren Kitas vor.

Die derzeit bestehende Flüchtlingsunterkunft für Familien auf der Heyestraße hat aufgrund ihrer innerstädtischen Lage und der Zahl dort wohnender Kinder bis sechs Jahren (22) bisher keine unmittelbare Auswirkung auf künftige Planungen im Stadtbezirk (Stand 2.2015). Ohnehin im Umfeld der Unterkunft vorgesehen ist die Erweiterung der Tageseinrichtung Vereinsstraße um eine Gruppe. Zur Sicherung eines ausreichenden Angebots im Stadtteil wird zudem vorsorglich die Tageseinrichtung Aloys-Odenthal-Platz (Provisorium) zunächst nicht wie ursprünglich geplant geschlossen.

Ein möglicher neuer Standort für eine mobile Wohnanlage für Flüchtlinge liegt auf der Karlsbader Straße in Gerresheim Süd. Für die Versorgung weiterer Kinder kämen dort eine größere Anzahl Tageseinrichtungen im Umfeld infrage. Momentan ist allerdings wegen des Neubaugebietes Quellenbusch noch mit einer regional erhöhten Nachfrage nach Betreuungsplätzen zu rechnen.

Im Stadtteil Ludenberg könnte ebenfalls eine neue Unterkunft für Flüchtlinge entstehen (Blanckertzstraße). Der Standort liegt im Bereich der Sozialräume 703/704. Zur Versorgung dieser beiden Sozialräume ist grundsätzlich nur die städtische Tageseinrichtung Hülsmeier Straße mit rund 60 Plätzen vorgesehen. Die Betreuungsinfrastruktur im Sozialraum ist nicht darauf ausgelegt, kurzfristig eine größere Anzahl zusätzlicher Kinder aufzunehmen. Dies kann nur durch zusätzliche Angebote gelingen. Die in Kürze in Betrieb gehende Kita Am Wildpark im südlichen Ludenberg würde

genügend zusätzliche Aufnahmemöglichkeiten für Kinder bieten. Diese Alternative ist jedoch fußläufig nicht zu erreichen. Weitere Unterkunftsstandorte werden im Stadtbezirk geprüft.

■ Fazit:

Die Bevölkerungsentwicklung bei den Kindern unter sechs Jahren ist noch nicht abschließend zu beurteilen. Werden jedoch alle Bauplanungen umgesetzt, entsteht ein gutes Angebot für Kinder bis zum Schuleintritt im Stadtbezirk 7.

Insbesondere für die Versorgung von Kindern aus Flüchtlingsfamilien in Ludenberg (auch in Spielgruppen, Eltern-Kind-Gruppen) ist es erforderlich, dass zusätzliche wohnortnahe Raumressourcen für eine Kinderbetreuung genutzt werden können.

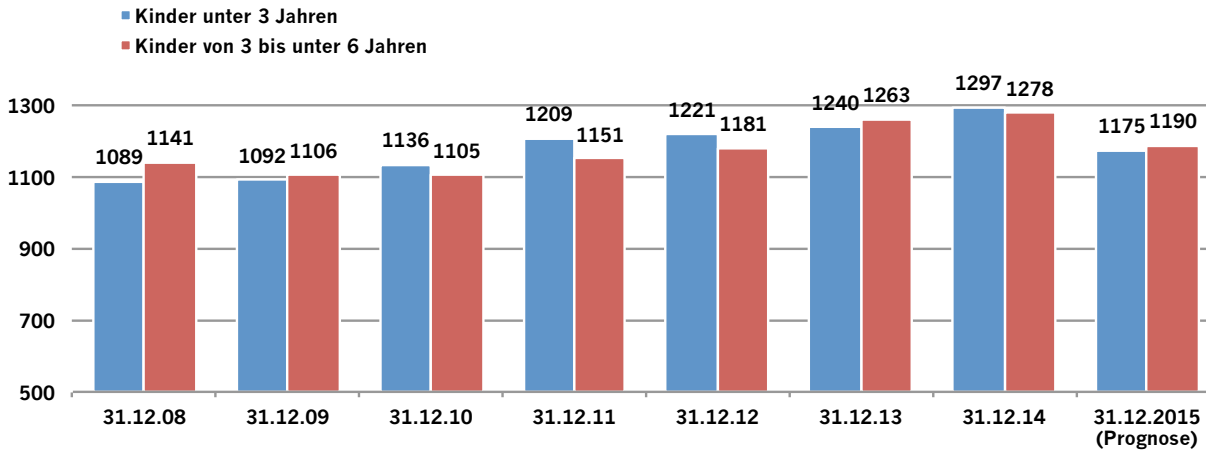
| Inbetriebnahme neuer geförderter Tageseinrichtungen seit 2008/2009 | | | | |
|--|-----------|------------------|------------|-------------|
| Einrichtung | Stadtteil | Kindergartenjahr | Plätze U3 | Plätze ab 3 |
| Hallesche Straße | 71 | 2011/2012 | 36 | 55 |
| Marie-Curie-Straße 9 (Ersatzneubau) | 71 | 2011/2012 | 15 | 42 |
| Lohbachweg 28 (Ersatzneubau) | 71 | 2011/2012 | 20 | 37 |
| Gerricusstraße (Ersatzneubau) | 71 | 2013/2014 | 21 | 56 |
| Heinrich Könn Straße | 71 | 2014/2015 | 28 | 46 |
| Apostelplatz | 71 | 2014/2015 | 20 | 56 |
| | | | 140 | 292 |

| Geplante Tageseinrichtungen für Kinder * | | | | |
|--|-----------|---------------------|-----------|-------------|
| Einrichtung | Stadtteil | Kindergartenjahr | Plätze U3 | Plätze ab 3 |
| Am Wildpark | 72 | 2015/2016 | 20 | 37 |
| Glashütte Gerresheim | 71 | nicht vor 2017/2018 | 22 | 48 |
| Glashütte Gerresheim II | 71 | nicht vor 2017/2018 | 22 | 48 |
| | | | 64 | 133 |

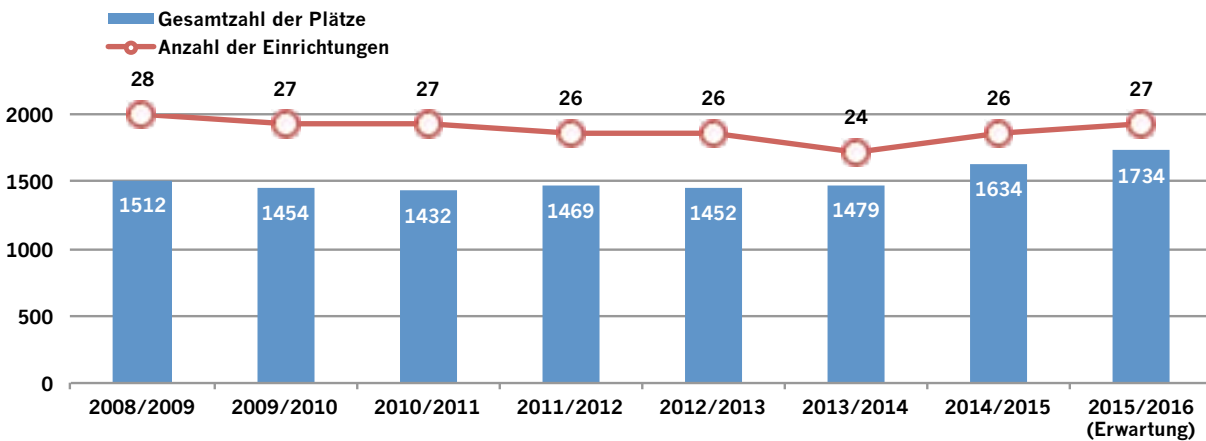
* Zeitangaben zur Verortung und Fertigstellung der geplanten Kindertageseinrichtungen stellen planerische Aussagen dar und geben somit lediglich eine Orientierung im Hinblick auf die angestrebte Realisierung.

Daten im Jahresvergleich

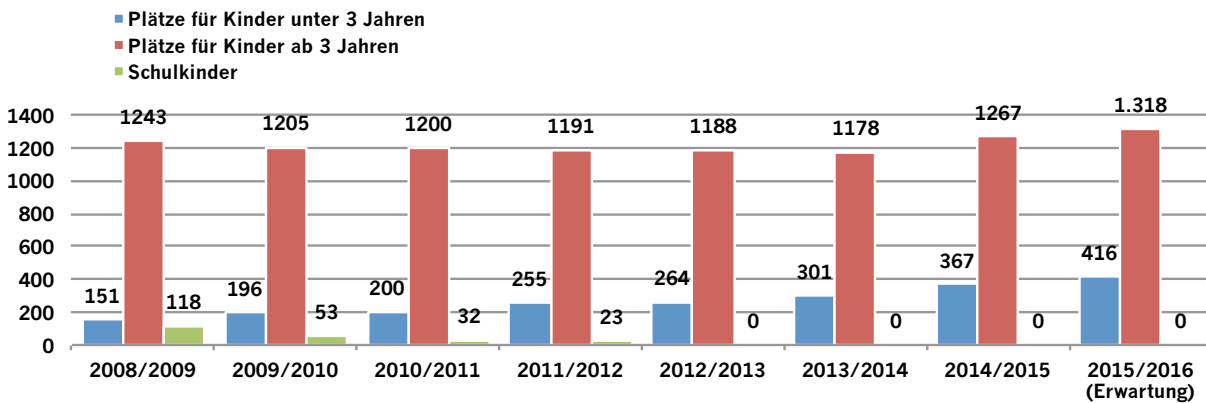
Entwicklung der Kinderzahlen



Entwicklung der Plätze in geförderten Tageseinrichtungen



Entwicklung der Plätze in geförderten Tageseinrichtungen nach Altersgruppen



Weitere Daten

| Platzangebot in geförderten Tageseinrichtungen – Förderung nach KiBiz 2015/2016 | | | | | | | | | | | | | | | | | | |
|---|-----------|--------------|-----------------------|--------------------|-----------------------|--------------------|-----------------------|--------------------|------------------------------|-----------------------|----------|------------|------------------------------|--------------------|------------|------------|------------------------------|-------------|
| Einrichtung | Stadtteil | Trägergruppe | Gruppenform 1 (T1) | | | | | | | Gruppenform 2 (T2) | | | | Gruppenform 3 (T3) | | | | |
| | | | a 25 | | b 35 | | c 45 | | davon Kinder mit Behinderung | a 25 | b 35 | c 45 | davon Kinder mit Behinderung | a 25 | b 35 | c 45 | davon Kinder mit Behinderung | Schulkinder |
| | | | Kinder unter 3 Jahren | Kinder ab 3 Jahren | Kinder unter 3 Jahren | Kinder ab 3 Jahren | Kinder unter 3 Jahren | Kinder ab 3 Jahren | | Kinder unter 3 Jahren | | | | Kinder ab 3 Jahren | | | | |
| Aloys-Odenthal-Platz 1 | 71 | S | 0 | 0 | 0 | 0 | 0 | 0 | 0 | 0 | 0 | 0 | 0 | 0 | 10 | 30 | 0 | 0 |
| Am Eulenthal 5 | 71 | K | 1 | 0 | 2 | 6 | 10 | 22 | 0 | 0 | 0 | 9 | 0 | 2 | 2 | 24 | 1 | 0 |
| Diepenstraße 15 | 71 | I | 0 | 0 | 0 | 0 | 0 | 0 | 0 | 0 | 0 | 0 | 0 | 0 | 32 | 40 | 0 | 0 |
| Diepenstraße 28 | 71 | S | 0 | 0 | 0 | 0 | 0 | 0 | 0 | 0 | 0 | 0 | 0 | 0 | 0 | 30 | 10 | 0 |
| Dreherstraße 210 c | 71 | E | 1 | 0 | 3 | 2 | 3 | 12 | 0 | 0 | 1 | 8 | 0 | 0 | 7 | 21 | 0 | 0 |
| Dreherstraße 202 | 71 | K | 0 | 0 | 2 | 3 | 4 | 11 | 0 | 0 | 0 | 9 | 0 | 0 | 5 | 23 | 0 | 0 |
| Gerricusstraße | 71 | K | 1 | 0 | 6 | 3 | 6 | 25 | 0 | 0 | 0 | 9 | 0 | 0 | 6 | 22 | 0 | 0 |
| Glashüttenstraße 38 | 71 | I | 0 | 0 | 0 | 0 | 0 | 0 | 0 | 0 | 0 | 8 | 0 | 0 | 0 | 9 | 0 | 0 |
| Gustav-Kneist-Weg 4 | 71 | S | 0 | 0 | 2 | 3 | 4 | 11 | 0 | 0 | 0 | 9 | 0 | 5 | 33 | 34 | 3 | 0 |
| Hagener Straße 60 | 71 | I | 0 | 0 | 0 | 0 | 4 | 11 | 5 | 0 | 0 | 0 | 0 | 0 | 0 | 30 | 10 | 0 |
| Hallesche Straße 47 | 71 | D | 1 | 0 | 4 | 3 | 10 | 27 | 0 | 0 | 0 | 27 | 0 | 0 | 0 | 24 | 0 | 0 |
| Heinrich-Könn-Straße 36 a | 71 | D | 0 | 0 | 4 | 10 | 8 | 18 | 0 | 0 | 0 | 18 | 0 | 0 | 0 | 16 | 0 | 0 |
| Heinrich-Könn-Straße 121 | 71 | D | 0 | 0 | 0 | 0 | 12 | 30 | 0 | 0 | 0 | 11 | 0 | 5 | 16 | 45 | 1 | 0 |
| Katharinenstraße 28 | 71 | S | 0 | 0 | 2 | 3 | 4 | 11 | 0 | 0 | 0 | 9 | 0 | 0 | 10 | 18 | 0 | 0 |
| Marie-Curie-Straße 9 | 71 | S | 2 | 0 | 0 | 3 | 4 | 11 | 0 | 0 | 0 | 9 | 0 | 2 | 8 | 19 | 1 | 0 |
| Märkische Straße 16 | 71 | I | 0 | 0 | 0 | 0 | 0 | 0 | 0 | 0 | 0 | 10 | 0 | 0 | 0 | 21 | 0 | 0 |
| Apostelplatz 2 | 71 | E | 2 | 0 | 6 | 6 | 6 | 22 | 0 | 0 | 0 | 9 | 0 | 0 | 8 | 20 | 0 | 0 |
| Schönaustraße 17 | 71 | I | 0 | 0 | 0 | 0 | 0 | 0 | 0 | 0 | 0 | 8 | 0 | 0 | 0 | 9 | 0 | 0 |
| Vereinsstraße 10 | 71 | E | 0 | 0 | 6 | 6 | 6 | 24 | 0 | 0 | 0 | 9 | 0 | 0 | 4 | 25 | 0 | 0 |
| Irmgardstraße 12 | 72 | K | 0 | 0 | 0 | 0 | 0 | 0 | 0 | 0 | 0 | 0 | 0 | 5 | 20 | 0 | 0 | 0 |
| Sulzbachstraße 6 | 72 | S | 0 | 1 | 2 | 3 | 4 | 11 | 0 | 0 | 0 | 9 | 0 | 5 | 27 | 21 | 1 | 0 |
| Bergische Landstraße 2 | 73 | I | 0 | 0 | 0 | 0 | 4 | 17 | 0 | 0 | 0 | 17 | 0 | 0 | 0 | 17 | 0 | 0 |
| Bismarckweg 3 | 73 | K | 0 | 0 | 6 | 6 | 6 | 26 | 0 | 0 | 0 | 9 | 0 | 0 | 0 | 8 | 0 | 0 |
| Hülsmeierstraße 28 | 73 | S | 0 | 0 | 2 | 3 | 4 | 11 | 0 | 0 | 0 | 9 | 0 | 2 | 5 | 23 | 0 | 0 |
| Am Wildpark 59 | 73 | I | 0 | 0 | 3 | 7 | 3 | 9 | 0 | 0 | 5 | 14 | 0 | 0 | 0 | 8 | 0 | 0 |
| Am Mergelsberg 3 a | 74 | E | 0 | 0 | 0 | 0 | 0 | 0 | 0 | 0 | 0 | 9 | 0 | 0 | 15 | 33 | 0 | 0 |
| Am Neuenhof 5 | 74 | K | 0 | 0 | 3 | 3 | 9 | 25 | 0 | 0 | 0 | 9 | 0 | 0 | 5 | 25 | 0 | 0 |
| An der Linde 2 | 74 | I | 0 | 0 | 0 | 0 | 0 | 0 | 0 | 0 | 0 | 0 | 0 | 0 | 16 | 9 | 0 | 0 |
| | | | 8 | 1 | 53 | 70 | 111 | 334 | 5 | 0 | 6 | 238 | 0 | 26 | 229 | 604 | 27 | 0 |

Zusammenfassung nach Trägergruppen

Sollplätze 2015/2016

| Trägergruppen | Anzahl Einrichtungen | Kinder unter 3 Jahren | | | | Kinder von 3 Jahren bis zum Schuleintritt | | | | Schulkinder Gesamt | Plätze insgesamt |
|----------------------------|----------------------|-----------------------|----------|-----------|------------|---|-----------|------------|------------|-----------------------|------------------|
| | | Gesamt | 25 Std. | 35 Std. | 45 Std. | Gesamt | 25 Std. | 35 Std. | 45 Std. | | |
| A | 0 | 0 | 0 | 0 | 0 | 0 | 0 | 0 | 0 | 0 | 0 |
| D | 3 | 95 | 1 | 8 | 86 | 194 | 5 | 29 | 160 | 0 | 289 |
| E | 4 | 69 | 3 | 16 | 50 | 205 | 0 | 48 | 157 | 0 | 274 |
| I | 7 | 76 | 0 | 8 | 68 | 235 | 0 | 55 | 180 | 0 | 311 |
| K | 6 | 101 | 2 | 19 | 80 | 277 | 7 | 59 | 211 | 0 | 378 |
| Sonst. | 0 | 0 | 0 | 0 | 0 | 0 | 0 | 0 | 0 | 0 | 0 |
| Zwischen- summe | 20 | 341 | 6 | 51 | 284 | 911 | 12 | 191 | 708 | 0 | 1.252 |
| S | 7 | 75 | 2 | 8 | 65 | 353 | 15 | 108 | 230 | 0 | 428 |
| Stadt- bezirk 7 | 27 | 416 | 8 | 59 | 349 | 1.264 | 27 | 299 | 938 | 0 | 1.680 |

Angebote in Großtagespflege

| Adresse | Stadtbezirk | Stadtteil | Vorgriff Kita | Betrieblich | Platzzahl |
|----------------------|-------------|-----------|---------------|-------------|-----------|
| Am Wallgraben 1 | 7 | 71 | | | 9 |
| Hagener Straße 62 | 7 | 71 | | | 9 |
| Heidewinkel 7a | 7 | 71 | | | 9 |
| Ludenbergerstraße 15 | 7 | 72 | | | 9 |
| Geibelstraße 71 | 7 | 72 | | | 9 |
| Rennbahnstraße 20 | 7 | 73 | | | 9 |
| | | | | | 54 |

Angebote in nicht geförderten Tageseinrichtungen

| Adresse | Stadtbezirk | Stadtteil | Nicht geförderte Einrichtungen | | Geförderte Spielgruppe | Platzzahl | | |
|-----------------------|-------------|-----------|--------------------------------|------------------|------------------------|-----------|-------------------------------|-------------|
| | | | insgesamt | davon gewerblich | | Plätze U3 | davon geförderte Spielgruppen | Plätze ab 3 |
| Vereinstraße 10 | 7 | 71 | 0 | 0 | 1 | 10 | 10 | 0 |
| Graf-Recke-Straße 220 | 7 | 72 | 1 | 0 | 0 | 0 | 0 | 125 |
| Irmgardstraße 12 | 7 | 72 | 0 | 0 | 1 | 10 | 10 | 0 |
| Ludenberger Straße 34 | 7 | 73 | 1 | 1 | 0 | 8 | 0 | 0 |
| Am Mergelsberg 3 a | 7 | 74 | 0 | 0 | 1 | 10 | 10 | 0 |
| | | | | | | 38 | 30 | 125 |

6.8 Stadtbezirk 8

Lierenfeld, Eller, Vennhausen, Unterbach

Planungsdaten Tageseinrichtungen 2014 bis 2016

Sollplätze 2014/2015

| | Kinder unter 3 Jahren | | | | Kinder von 3 Jahren bis zum Schuleintritt | | | | Schul- | Plätze insgesamt |
|----------------------------|-----------------------|-----------|-----------|------------|---|-----------|------------|--------------|------------------|------------------|
| | Gesamt | 25 Std. | 35 Std. | 45 Std. | Gesamt | 25 Std. | 35 Std. | 45 Std. | kinder Gesamt | |
| Lierenfeld | 82 | 3 | 15 | 64 | 317 | 36 | 61 | 220 | 15 | 414 |
| Eller | 201 | 6 | 36 | 159 | 896 | 29 | 258 | 609 | 40 | 1.137 |
| Vennhausen | 60 | 6 | 15 | 39 | 254 | 7 | 64 | 183 | 0 | 314 |
| Unterbach | 47 | 0 | 4 | 43 | 163 | 7 | 50 | 106 | 0 | 210 |
| Stadtbezirk 8 | 390 | 15 | 70 | 305 | 1.630 | 79 | 433 | 1.118 | 55 | 2.075 |
| davon ohne KiBiz-Förderung | 0 | 0 | 0 | 0 | 28 | 0 | 0 | 28 | 0 | 28 |

Kinder in Einrichtungen 2014/2015 (02.2015)

| | Kinder unter 3 Jahren | | | | Kinder von 3 Jahren bis zum Schuleintritt | | | | Schul- | Kinder insgesamt |
|----------------------|-----------------------|-----------|-----------|------------|---|-----------|------------|--------------|------------------|------------------|
| | Gesamt | 25 Std. | 35 Std. | 45 Std. | Gesamt | 25 Std. | 35 Std. | 45 Std. | kinder Gesamt | |
| Lierenfeld | 59 | 2 | 10 | 47 | 270 | 37 | 47 | 186 | 15 | 344 |
| Eller | 197 | 7 | 29 | 161 | 870 | 22 | 241 | 607 | 42 | 1.109 |
| Vennhausen | 61 | 9 | 17 | 35 | 254 | 10 | 52 | 192 | 0 | 315 |
| Unterbach | 48 | 0 | 5 | 43 | 157 | 7 | 37 | 113 | 0 | 205 |
| Stadtbezirk 8 | 365 | 18 | 61 | 286 | 1.551 | 76 | 377 | 1.098 | 57 | 1.973 |

Sollplätze 2015/2016

| | Kinder unter 3 Jahren | | | | Kinder von 3 Jahren bis zum Schuleintritt | | | | Schul- | Plätze insgesamt |
|----------------------------|-----------------------|----------|-----------|------------|---|-----------|------------|--------------|------------------|------------------|
| | Gesamt | 25 Std. | 35 Std. | 45 Std. | Gesamt | 25 Std. | 35 Std. | 45 Std. | kinder Gesamt | |
| Lierenfeld | 80 | 1 | 15 | 64 | 313 | 36 | 61 | 216 | 15 | 408 |
| Eller | 198 | 3 | 36 | 159 | 897 | 32 | 257 | 608 | 40 | 1.135 |
| Vennhausen | 88 | 4 | 21 | 63 | 301 | 8 | 66 | 227 | 0 | 389 |
| Unterbach | 47 | 0 | 6 | 41 | 163 | 7 | 43 | 113 | 0 | 210 |
| Stadtbezirk 8 | 413 | 8 | 78 | 327 | 1.674 | 83 | 427 | 1.164 | 55 | 2.142 |
| davon ohne KiBiz-Förderung | 0 | 0 | 0 | 0 | 28 | 0 | 0 | 28 | 0 | 28 |

Plätze insgesamt 2015/2016

| | Kinder unter 3 Jahren | | | | | | Kinder von 3 Jahren bis Schuleintritt | | |
|----------------------|-----------------------|-------------------------------|-------------------------|--------------------|--------------------------------|----------------------|---------------------------------------|--|----------------------|
| | Kinderzahl | Geförderte Tageseinrichtungen | Geförderte Spielgruppen | Anteil Tagespflege | Privatgewerbliche und Sonstige | Versorgungsquote (%) | Erwartete Nachfrage | Platzangebot, einschl. stadtteilübergreifender und privatgewerblicher Plätze | Versorgungsquote (%) |
| Lierenfeld | 341 | 80 | 10 | 33 | 0 | 36,1 | 343 | 329 | 95,9 |
| Eller | 884 | 198 | 10 | 93 | 0 | 34,0 | 859 | 936 | 109,0 |
| Vennhausen | 226 | 88 | 0 | 21 | 0 | 48,2 | 223 | 289 | 129,6 |
| Unterbach | 187 | 47 | 0 | 18 | 0 | 34,8 | 195 | 179 | 91,8 |
| Stadtbezirk 8 | 1.638 | 413 | 20 | 165 | 0 | 36,5 | 1.620 | 1.733 | 107,0 |

■ Weiterführende Hinweise:

Um im Stadtbezirk 8 ein bedarfsgerechtes Betreuungsangebot für Kinder bis zum Schuleintritt anbieten zu können, sind weitere Angebote zu schaffen. Nach Fertigstellung der neuen Tageseinrichtungen Kuthsweg in Lierenfeld und Tannenhofweg in Vennhausen ist im Kindergartenjahr 2015/2016 eine höhere U3-Versorgungsquote von rund 36,5 Prozent erreichbar. Dies ist aber im gesamtstädtischen Vergleich noch immer ein unterdurchschnittlicher Wert. Die Wartelisten der Tageseinrichtungen weisen entsprechend weiterhin auf eine höhere Anzahl unversorgter Kinder unter drei Jahren im Stadtbezirk hin.

Die Zahl der Kinder ab drei Jahren ist im Stadtbezirk 8 zuletzt gestiegen. Rechnerisch gibt es jedoch für die älteren Kinder dennoch eine ausreichende Anzahl Betreuungsplätze.

Aktuell leben 22 Kinder unter drei Jahren und 18 Kinder ab drei Jahren in Flüchtlingsunterkünften des Stadtbezirkes (Posener Straße, Am Stufstock, Hasseler Richtweg, Am Straußenkreuz, Gerresheimer Landstraße – Stand 2.2015). Die Versorgung der Kinder ab drei Jahren ist in bestehenden Einrichtungen möglich. Für Kinder unter drei Jahren ist die Versorgung aus den oben genannten Gründen derzeit noch schwierig. Auf Dauer werden Flüchtlingsunterkünfte ausschließlich im Stadtteil Lierenfeld bestehen. Eine zusätzliche Anlage könnte dabei am Tichauer Weg entstehen.

Die Jugendhilfeplanung sieht vor, dass in Lierenfeld neben der Tageseinrichtung Kuthsweg noch eine zweite Kita an der Königsberger Straße entsteht. Diese beiden Neubauten schaffen ausreichende Platzkapazitäten für alle Kinder dieses Stadtteils.

■ Fazit:

Die Planung ist im Hinblick auf den Ausbau „U3“ noch nicht abgeschlossen. Nach Fertigstellung der geplanten Kitas in Lierenfeld, Vennhausen und Unterbach sind in diesen Stadtteilen ausreichende Kapazitäten vorhanden.

Nach Möglichkeit sollte jedoch noch ein weiterer Kita-Standort im Süden des Stadtteils Eller entstehen. Zudem wäre eine Steigerung der Angebote durch Tagespflege wünschenswert.

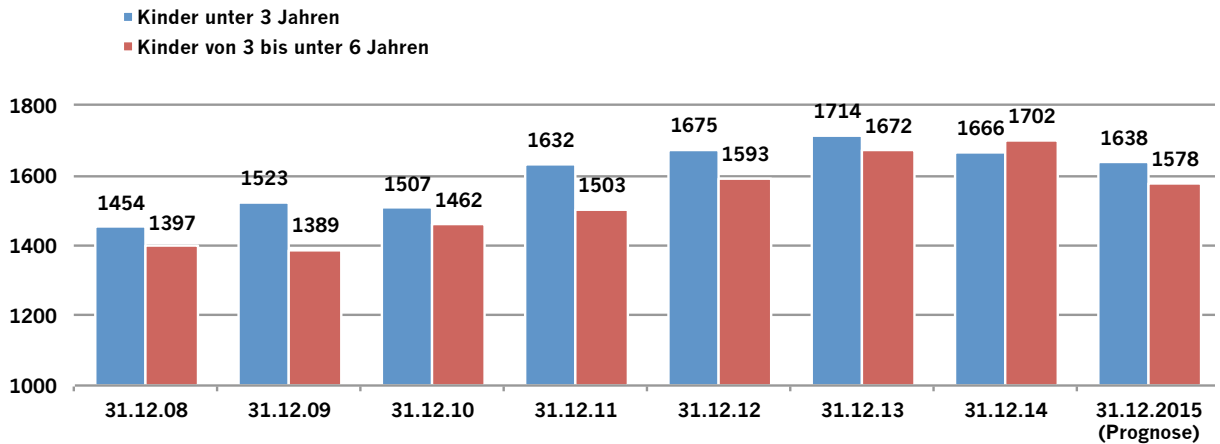
| Inbetriebnahme neuer geförderter Tageseinrichtungen seit 2008/2009 | | | | |
|--|------------|-------------------|-----------|-------------|
| Einrichtung | Stadtteil | Kinder-gartenjahr | Plätze U3 | Plätze ab 3 |
| Gerresheimer Landstraße | Unterbach | 2008/2009 | 20 | 0 |
| Am Turnisch 5 (Ersatzneubau) | Lierenfeld | 2010/2011 | 13 | 42 |
| | | | 33 | 42 |

| Geplante Tageseinrichtungen für Kinder * | | | | |
|--|------------|-------------------|-----------|-------------|
| Einrichtung | Stadtteil | Kinder-gartenjahr | Plätze U3 | Plätze ab 3 |
| Kuthsweg Ersatz | Lierenfeld | 2015/2016 | 28 | 46 |
| Tannenhofweg | Vennhausen | 2015/2016 | 28 | 46 |
| Königsberger Straße | Lierenfeld | 2016/2017 | 21 | 44 |
| Nördlich Gerresheimer Landstraße | Unterbach | 2016/2017 | 20 | 37 |
| | | | 97 | 173 |

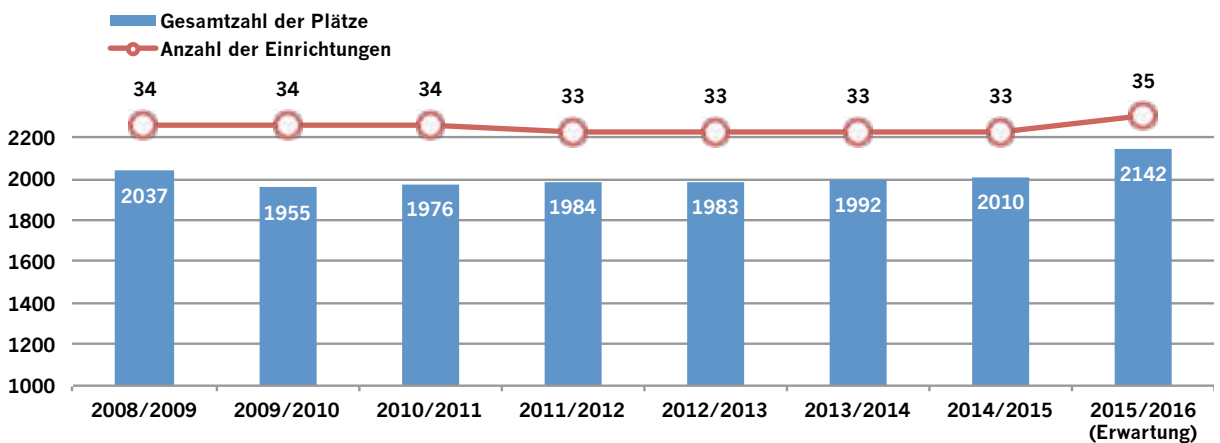
* Zeitangaben zur Verortung und Fertigstellung der geplanten Kindertageseinrichtungen stellen planerische Aussagen dar und geben somit lediglich eine Orientierung im Hinblick auf die angestrebte Realisierung.

Daten im Jahresvergleich

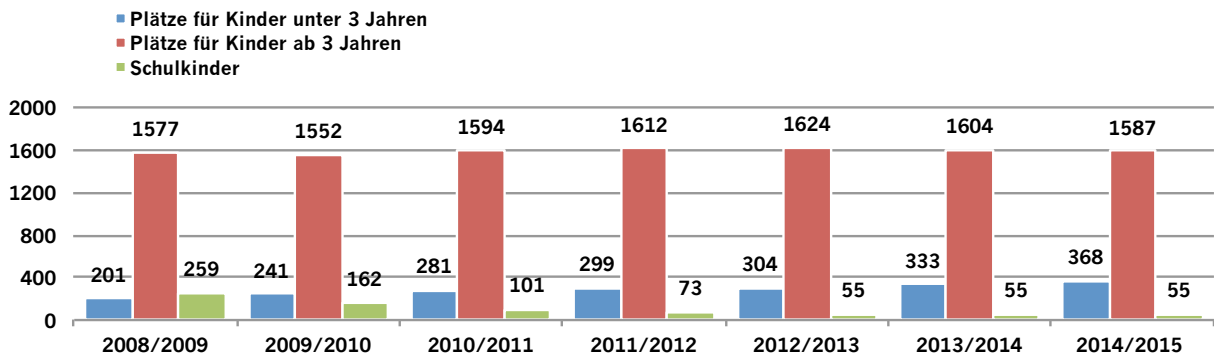
Entwicklung der Kinderzahlen



Entwicklung der Plätze in geförderten Tageseinrichtungen



Entwicklung der Plätze in geförderten Tageseinrichtungen nach Altersgruppen



Weitere Daten

| Platzangebot in geförderten Tageseinrichtungen – Förderung nach KiBiz 2015/2016 | | | | | | | | | | | | | | | | | | | | |
|---|-----------|--------------|-----------------------|--------------------|-----------------------|--------------------|-----------------------|--------------------|-----------------------|------------------------------|--------------------|-----------------------|----------|------------------------------|--------------------|------------|-----------|------------------------------|-------------|------------------------------|
| Einrichtung | Stadtteil | Trägergruppe | Gruppenform 1 (T1) | | | | | | | Gruppenform 2 (T2) | | | | Gruppenform 3 (T3) | | | | | | |
| | | | a 25 | | b 35 | | c 45 | | | davon Kinder mit Behinderung | a 25 | b 35 | c 45 | davon Kinder mit Behinderung | a 25 | b 35 | c 45 | davon Kinder mit Behinderung | Schulkinder | |
| | | | Kinder unter 3 Jahren | Kinder ab 3 Jahren | Kinder unter 3 Jahren | Kinder ab 3 Jahren | Kinder unter 3 Jahren | Kinder ab 3 Jahren | Kinder unter 3 Jahren | | Kinder ab 3 Jahren | Kinder unter 3 Jahren | | | Kinder ab 3 Jahren | | | | | |
| | | | | | | | | | | | | | | | | | | | | davon Kinder mit Behinderung |
| Am Hackenbruch 29 | 81 | S | 0 | 0 | 3 | 2 | 3 | 12 | 0 | 1 | 0 | 8 | 0 | 16 | 15 | 21 | 3 | 0 | | |
| Am Stufstock 6 a | 81 | K | 0 | 0 | 3 | 3 | 3 | 11 | 0 | 0 | 0 | 0 | 0 | 0 | 4 | 18 | 0 | 0 | | |
| Am Turnisch | 81 | I | 0 | 0 | 0 | 0 | 4 | 11 | 5 | 0 | 0 | 9 | 0 | 0 | 0 | 38 | 10 | 0 | | |
| Gather Weg 111 | 81 | E | 0 | 0 | 3 | 3 | 3 | 12 | 0 | 0 | 0 | 9 | 0 | 0 | 9 | 21 | 0 | 0 | | |
| Kuthsweg | 81 | I | 0 | 0 | 4 | 8 | 8 | 20 | 0 | 0 | 0 | 10 | 0 | 0 | 0 | 15 | 5 | 0 | | |
| Posener Straße 128 | 81 | S | 0 | 0 | 0 | 0 | 0 | 0 | 0 | 0 | 0 | 0 | 0 | 20 | 0 | 0 | 0 | 15 | | |
| Ronsdorfer Straße 138 | 81 | A | 0 | 0 | 2 | 8 | 7 | 23 | 0 | 0 | 0 | 0 | 0 | 0 | 9 | 14 | 1 | 0 | | |
| Alt Eller 31 a | 82 | K | 1 | 0 | 4 | 4 | 8 | 24 | 0 | 0 | 0 | 18 | 0 | 0 | 5 | 33 | 0 | 0 | | |
| Am Hackenbruch 86 | 82 | E | 0 | 0 | 6 | 4 | 6 | 26 | 0 | 0 | 0 | 18 | 0 | 3 | 27 | 32 | 1 | 0 | | |
| Am Pflanzkamp 28 a | 82 | S | 0 | 0 | 4 | 6 | 7 | 23 | 0 | 0 | 0 | 0 | 0 | 0 | 8 | 11 | 1 | 0 | | |
| Annweiler Straße 15 | 82 | S | 0 | 0 | 0 | 0 | 0 | 0 | 0 | 0 | 0 | 9 | 0 | 4 | 31 | 33 | 1 | 0 | | |
| Bingener Weg 5 | 82 | E | 0 | 0 | 0 | 0 | 0 | 0 | 0 | 0 | 1 | 8 | 0 | 5 | 21 | 30 | 0 | 0 | | |
| Büllenkothenweg 51 | 82 | S | 0 | 0 | 0 | 0 | 0 | 0 | 0 | 0 | 0 | 9 | 0 | 0 | 6 | 42 | 1 | 0 | | |
| Fuldaer Straße 33 a | 82 | S | 0 | 1 | 3 | 2 | 3 | 12 | 0 | 0 | 0 | 9 | 0 | 6 | 21 | 26 | 1 | 0 | | |
| Hasseler Richtweg 78 | 82 | S | 0 | 0 | 0 | 0 | 0 | 0 | 0 | 0 | 0 | 0 | 0 | 4 | 15 | 0 | 1 | 15 | | |
| In der Elb 2 a | 82 | K | 1 | 0 | 3 | 2 | 3 | 12 | 0 | 0 | 0 | 0 | 0 | 0 | 3 | 17 | 0 | 0 | | |
| Leuthenstraße 48 | 82 | A | 0 | 0 | 3 | 3 | 3 | 11 | 0 | 0 | 0 | 0 | 0 | 0 | 12 | 32 | 0 | 0 | | |
| Offenbacher Weg 43 | 82 | S | 0 | 1 | 3 | 2 | 3 | 12 | 0 | 0 | 0 | 9 | 0 | 5 | 22 | 27 | 0 | 0 | | |
| Offenbacher Weg 53 | 82 | K | 0 | 0 | 0 | 0 | 4 | 11 | 5 | 0 | 0 | 0 | 0 | 0 | 5 | 10 | 5 | 0 | | |
| Otto-Pankok-Straße 29 | 82 | K | 0 | 0 | 2 | 3 | 3 | 12 | 0 | 0 | 0 | 0 | 0 | 0 | 0 | 0 | 0 | 25 | | |
| Richardstraße 8 | 82 | S | 0 | 0 | 0 | 0 | 0 | 0 | 0 | 0 | 0 | 9 | 0 | 2 | 30 | 43 | 0 | 0 | | |
| Schlossallee 12 c | 82 | A | 0 | 0 | 0 | 0 | 0 | 0 | 0 | 0 | 0 | 20 | 0 | 0 | 0 | 22 | 0 | 0 | | |
| Schloßallee 8 a | 82 | E | 0 | 1 | 3 | 2 | 3 | 12 | 0 | 0 | 0 | 0 | 0 | 0 | 10 | 34 | 0 | 0 | | |
| Von-Krüger-Straße 18 | 82 | A | 1 | 0 | 4 | 6 | 7 | 23 | 0 | 0 | 0 | 0 | 0 | 0 | 7 | 30 | 5 | 0 | | |
| Chemnitzer Straße 43 | 83 | S | 3 | 3 | 3 | 12 | 0 | 0 | 0 | 0 | 0 | 9 | 0 | 0 | 3 | 45 | 0 | 0 | | |
| Gothaer Weg 59 | 83 | S | 0 | 0 | 0 | 0 | 0 | 0 | 0 | 0 | 0 | 0 | 0 | 0 | 0 | 30 | 10 | 0 | | |
| Pastor-Finke Weg 5 | 83 | K | 1 | 0 | 6 | 12 | 6 | 19 | 0 | 0 | 0 | 0 | 0 | 0 | 0 | 0 | 0 | 0 | | |
| Pirolstraße 26 | 83 | S | 0 | 0 | 3 | 2 | 3 | 12 | 0 | 0 | 0 | 9 | 0 | 5 | 22 | 27 | 0 | 0 | | |
| Striegauer Weg 9 | 83 | E | 0 | 0 | 3 | 2 | 3 | 12 | 0 | 0 | 0 | 9 | 0 | 0 | 9 | 22 | 0 | 0 | | |
| Tannenhofweg | 83 | Sonst. | 0 | 0 | 6 | 4 | 6 | 24 | 0 | 0 | 0 | 18 | 0 | 0 | 0 | 16 | 0 | 0 | | |
| Brorsstraße 5 a | 84 | I | 0 | 0 | 0 | 0 | 0 | 0 | 0 | 0 | 0 | 0 | 0 | 0 | 0 | 20 | 2 | 0 | | |
| Brorsstraße 7 | 84 | E | 0 | 0 | 0 | 0 | 6 | 14 | 0 | 0 | 0 | 9 | 0 | 0 | 8 | 22 | 0 | 0 | | |
| Gerresheimer Landstraße 110 | 84 | Sonst. | 0 | 0 | 0 | 0 | 0 | 0 | 0 | 0 | 0 | 20 | 0 | 0 | 0 | 0 | 0 | 0 | | |
| Gerresheimer Landstraße 91 | 84 | S | 0 | 0 | 0 | 0 | 0 | 0 | 0 | 0 | 0 | 0 | 0 | 7 | 27 | 33 | 0 | 0 | | |
| Wittenbruchplatz 10 | 84 | K | 0 | 0 | 6 | 8 | 6 | 24 | 0 | 0 | 0 | 0 | 0 | 0 | 0 | 0 | 0 | 0 | | |
| | | | 7 | 6 | 77 | 98 | 108 | 372 | 10 | 1 | 1 | 219 | 0 | 77 | 329 | 764 | 47 | 55 | | |

Zusammenfassung nach Trägergruppen
Sollplätze 2015/2016

| Trägergruppen | Anzahl Einrichtungen | Kinder unter 3 Jahren | | | | Kinder von 3 Jahren bis zum Schuleintritt | | | | Schulkinder Gesamt | Plätze insgesamt |
|----------------------|----------------------|-----------------------|----------|-----------|------------|---|-----------|------------|--------------|-----------------------|------------------|
| | | Gesamt | 25 Std. | 35 Std. | 45 Std. | Gesamt | 25 Std. | 35 Std. | 45 Std. | | |
| A | 4 | 47 | 1 | 9 | 37 | 200 | 0 | 45 | 155 | 0 | 247 |
| D | 0 | 0 | 0 | 0 | 0 | 0 | 0 | 0 | 0 | 0 | 0 |
| E | 6 | 90 | 0 | 16 | 74 | 341 | 9 | 95 | 237 | 0 | 431 |
| I | 3 | 35 | 0 | 4 | 31 | 112 | 0 | 8 | 104 | 0 | 147 |
| K | 7 | 78 | 3 | 24 | 51 | 240 | 0 | 49 | 191 | 25 | 343 |
| Sonst. | 2 | 50 | 0 | 6 | 44 | 44 | 0 | 4 | 40 | 0 | 94 |
| Zwischen-summe | 22 | 300 | 4 | 59 | 237 | 937 | 9 | 201 | 727 | 25 | 1.262 |
| S | 13 | 113 | 4 | 19 | 90 | 709 | 74 | 226 | 409 | 30 | 852 |
| Stadtbezirk 8 | 35 | 413 | 8 | 78 | 327 | 1.646 | 83 | 427 | 1.136 | 55 | 2.114 |

Angebote in Großtagespflege

| Adresse | Stadtbezirk | Stadtteil | Vorgriff Kita | Betrieblich | Platzzahl |
|----------------|-------------|-----------|---------------|-------------|-----------|
| Jägerstraße 13 | 8 | 82 | | | 9 |
| | | | | | 9 |

Angebote in nicht geförderten Tageseinrichtungen

| Adresse | Stadtbezirk | Stadtteil | Nicht geförderte Einrichtungen | | Geförderte Spielgruppe | Platzzahl | | |
|-------------------|-------------|-----------|--------------------------------|------------------|------------------------|-----------|-------------------------------|-------------|
| | | | insgesamt | davon gewerblich | | Plätze U3 | davon geförderte Spielgruppen | Plätze ab 3 |
| Posener Straße 60 | 8 | 81 | 0 | 0 | 1 | 10 | 10 | 0 |
| Schlossallee 12 c | 8 | 82 | 0 | 0 | 1 | 10 | 10 | 0 |
| | | | | | | 20 | 20 | 0 |



6.9 Stadtbezirk 9

Wersten, Himmelgeist, Holthausen, Reisholz, Benrath, Urdenbach, Itter, Hassels

Planungsdaten Tageseinrichtungen 2014 bis 2016

Sollplätze 2014/2015

| | Kinder unter 3 Jahren | | | | Kinder von 3 Jahren bis zum Schuleintritt | | | | Schul- | Plätze insgesamt |
|----------------------------|-----------------------|-----------|------------|------------|---|-----------|------------|--------------|---------------|------------------|
| | Gesamt | 25 Std. | 35 Std. | 45 Std. | Gesamt | 25 Std. | 35 Std. | 45 Std. | kinder Gesamt | |
| Wersten | 187 | 7 | 31 | 149 | 835 | 23 | 193 | 619 | 0 | 1.022 |
| Himmelgeist | 26 | 2 | 8 | 16 | 104 | 0 | 26 | 78 | 0 | 130 |
| Holthausen | 166 | 3 | 5 | 158 | 517 | 9 | 120 | 388 | 0 | 683 |
| Reisholz | 7 | 1 | 0 | 6 | 143 | 5 | 46 | 92 | 0 | 150 |
| Benrath | 132 | 7 | 38 | 87 | 423 | 4 | 118 | 301 | 0 | 555 |
| Urdenbach | 87 | 2 | 9 | 76 | 355 | 7 | 90 | 258 | 0 | 442 |
| Itter | 0 | 0 | 0 | 0 | 21 | 0 | 0 | 21 | 0 | 21 |
| Hassels | 167 | 8 | 28 | 131 | 525 | 25 | 153 | 347 | 0 | 692 |
| Stadtbezirk 9 | 772 | 30 | 119 | 623 | 2.923 | 73 | 746 | 2.104 | 0 | 3.695 |
| davon ohne KiBiz-Förderung | 0 | 0 | 0 | 0 | 0 | 0 | 0 | 0 | 0 | 0 |

Kinder in Einrichtungen 2014/2015 (02.2015)

| | Kinder unter 3 Jahren | | | | Kinder von 3 Jahren bis zum Schuleintritt | | | | Schul- | Kinder insgesamt |
|----------------------|-----------------------|-----------|-----------|------------|---|-----------|------------|--------------|---------------|------------------|
| | Gesamt | 25 Std. | 35 Std. | 45 Std. | Gesamt | 25 Std. | 35 Std. | 45 Std. | kinder Gesamt | |
| Wersten | 182 | 13 | 29 | 140 | 782 | 23 | 166 | 593 | 0 | 964 |
| Himmelgeist | 17 | 0 | 8 | 9 | 115 | 0 | 25 | 90 | 0 | 132 |
| Holthausen | 158 | 2 | 13 | 143 | 510 | 7 | 88 | 415 | 0 | 668 |
| Reisholz | 7 | 1 | 1 | 5 | 140 | 5 | 38 | 97 | 0 | 147 |
| Benrath | 80 | 3 | 13 | 64 | 360 | 5 | 90 | 265 | 0 | 440 |
| Urdenbach | 82 | 3 | 9 | 70 | 329 | 4 | 71 | 254 | 0 | 411 |
| Itter | 0 | 0 | 0 | 0 | 21 | 0 | 0 | 21 | 0 | 21 |
| Hassels | 157 | 5 | 25 | 127 | 508 | 13 | 121 | 374 | 0 | 665 |
| Stadtbezirk 9 | 683 | 27 | 98 | 558 | 2.765 | 57 | 599 | 2.109 | 0 | 3.448 |

Sollplätze 2015/2016

| | Kinder unter 3 Jahren | | | | Kinder von 3 Jahren bis zum Schuleintritt | | | | Schul- | Plätze insgesamt |
|----------------------------|-----------------------|-----------|------------|------------|---|-----------|------------|--------------|---------------|------------------|
| | Gesamt | 25 Std. | 35 Std. | 45 Std. | Gesamt | 25 Std. | 35 Std. | 45 Std. | kinder Gesamt | |
| Wersten | 203 | 5 | 35 | 163 | 875 | 25 | 199 | 651 | 0 | 1.078 |
| Himmelgeist | 24 | 0 | 8 | 16 | 103 | 0 | 26 | 77 | 0 | 127 |
| Holthausen | 166 | 3 | 5 | 158 | 509 | 8 | 113 | 388 | 0 | 675 |
| Reisholz | 6 | 0 | 0 | 6 | 143 | 5 | 46 | 92 | 0 | 149 |
| Benrath | 131 | 6 | 40 | 85 | 427 | 5 | 117 | 305 | 0 | 558 |
| Urdenbach | 103 | 2 | 18 | 83 | 346 | 4 | 82 | 260 | 0 | 449 |
| Itter | 0 | 0 | 0 | 0 | 22 | 0 | 0 | 22 | 0 | 22 |
| Hassels | 160 | 5 | 27 | 128 | 528 | 27 | 152 | 349 | 0 | 688 |
| Stadtbezirk 9 | 793 | 21 | 133 | 639 | 2.953 | 74 | 735 | 2.144 | 0 | 3.746 |
| davon ohne KiBiz-Förderung | 0 | 0 | 0 | 0 | 0 | 0 | 0 | 0 | 0 | 0 |

Plätze insgesamt 2015/2016

| | Kinder unter 3 Jahren | | | | | Kinder von 3 Jahren bis Schuleintritt | | | | |
|----------------------|-----------------------|-------------------------------|-------------------------|--------------------|--------------------------------|---------------------------------------|---------------------|--|----------------------|--|
| | Kinderzahl | Geförderte Tageseinrichtungen | Geförderte Spielgruppen | Anteil Tagespflege | Privatgewerbliche und Sonstige | Versorgungsquote (%) | Erwartete Nachfrage | Platzangebot, einschl. stadtteilübergreifender und privatgewerblicher Plätze | Versorgungsquote (%) | |
| Wersten | 745 | 203 | 40 | 89 | 0 | 44,6 | 805 | 925 | 114,9 | |
| Himmelgeist | 59 | 24 | 0 | 6 | 0 | 50,8 | 56 | 107 | 191,1 | |
| Holthausen | 434 | 166 | 10 | 51 | 0 | 52,3 | 485 | 443 | 91,3 | |
| Reisholz | 108 | 6 | 0 | 10 | 0 | 14,8 | 96 | 150 | 156,3 | |
| Benrath | 435 | 131 | 16 | 86 | 0 | 53,6 | 434 | 461 | 106,2 | |
| Urdenbach | 292 | 103 | 12 | 37 | 0 | 52,1 | 321 | 372 | 115,9 | |
| Itter | 63 | 0 | 0 | 6 | 0 | 9,5 | 74 | 28 | 37,8 | |
| Hassels | 637 | 160 | 0 | 60 | 0 | 34,5 | 612 | 574 | 93,8 | |
| Stadtbezirk 9 | 2.773 | 793 | 78 | 345 | 0 | 43,9 | 2.883 | 3.060 | 106,1 | |

■ Weiterführende Hinweise

Um ein bedarfsgerechtes Betreuungsangebot für Kinder bis zum Schuleintritt anbieten zu können, sind weitere Angebote im Stadtbezirk 9 zu schaffen. Die Wartelisten der Tageseinrichtungen weisen derzeit noch unversorgte Kinder im Stadtbezirk auf. Die überwiegende Mehrheit dieser Kinder hat das dritte Lebensjahr noch nicht vollendet. Kinder ab drei Jahren mit Vormerkung im Kita-Navigator konnten dagegen überwiegend versorgt werden. Nach Fertigstellung neuer Tageseinrichtungen wäre im Stadtbezirk im Kindergartenjahr 2014/2015 eine U3-Versorgungsquote von rund 43,9 Prozent erreichbar.

Die derzeit bestehenden Flüchtlingsunterkünfte im Stadtbezirk (Küppersteger Straße, Stargarder Straße, Hospitalstraße) haben aufgrund der geringen Zahl dort wohnender Kinder keine erheblichen Auswirkungen auf die Versorgungssituation im Stadtbezirk. Fertiggestellt wurde eine Wohnanlage an der Benrodestraße in Benrath, geplant wird eine weitere an der Schimmelpfennigstraße. Je nach Anzahl der jungen Kinder, die in diesen Einrichtungen leben werden, ist es erforderlich, dass zusätzliche wohnortnahe Raumressourcen für eine Kinderbetreuung genutzt werden können.

Eine weitere Option für eine mobile Wohnanlage besteht im Stadtteil Itter auf dem Karweg. Dort wird ohnehin eine Möglichkeit gesucht, um eine weitere Tageseinrichtung für das Neubaugebiet Itter/Himmelgeist zu errichten.

■ Fazit:

Die bestehenden Planungen neuer Kitas müssen umgesetzt werden. Die Planung neuer Einrichtungen ist noch nicht abgeschlossen. Ein weiterer Standort für eine neue Tageseinrichtung wird insbesondere noch für den Bereich Itter, Himmelgeist, Holthausen gesucht.

Die Erweiterung des Tagespflegeangebots ist erforderlich.

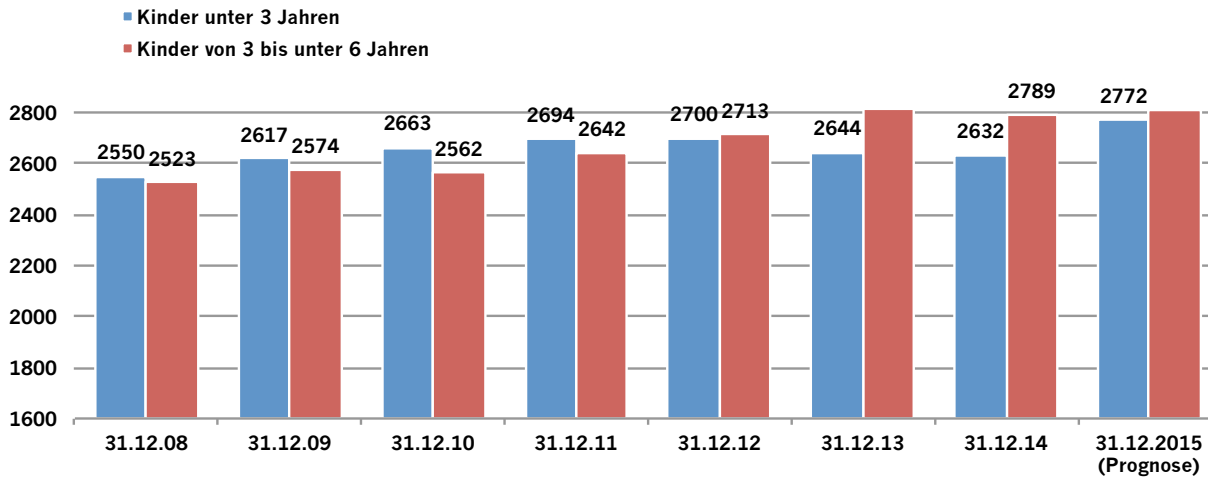
| Inbetriebnahme neuer geförderter Tageseinrichtungen seit 2008/2009 | | | | |
|--|-------------|-------------------|------------|-------------|
| Einrichtung | Stadtteil | Kinder-gartenjahr | Plätze U3 | Plätze ab 3 |
| Niederheider Straße | Holthausen | 2008/2009 | 40 | 45 |
| Opladener Straße 61 | Wersten | 2011/2012 | 16 | 18 |
| Am Falder | Holthausen | 2011/2012 | 30 | 44 |
| Am Scheitenweg 1 | Himmelgeist | 2012/2013 | 24 | 56 |
| Potsdamer Straße 43 | Hassels | 2012/2013 | 36 | 58 |
| Werstener Feld 69 | Wersten | 2012/2013 | 15 | 42 |
| Kölner Landstraße 70 (Übernahme privater Kita) | Wersten | 2012/2013 | 20 | 22 |
| Niederheider Straße II | Holthausen | 2013/2014 | 40 | 45 |
| Süllenstraße | Hassels | 2013/2014 | 20 | 37 |
| Koblenzer Straße (Provisorium) | Urdenbach | 2014/2015 | 28 | 46 |
| | | | 269 | 413 |

| Geplante Tageseinrichtungen für Kinder * | | | | |
|--|------------|-------------------|------------|-------------|
| Einrichtung | Stadtteil | Kinder-gartenjahr | Plätze U3 | Plätze ab 3 |
| Hoxbachstraße/ Am Wald | Benrath | 2015/2016 | 25 | 47 |
| Wimpfener Straße (Ersatzneubau) | Benrath | 2015/2016 | 24 | 75 |
| Röderbirkener Straße (Ersatzneubau) | Wersten | 2015/2016 | 30 | 69 |
| Hügelstraße | Wersten | 2015/2016 | 15 | 42 |
| Südallee 98 (Ersatzneubau) | Urdenbach | 2015/2016 | 27 | 70 |
| Hochstraße (Ersatzneubau) | Urdenbach | 2016/2017 | 15 | 42 |
| Kaldenberger Straße 6 | Holthausen | 2016/2017 | 30 | 64 |
| Buchenstraße | Reisholz | 2016/2017 | 28 | 46 |
| | | | 194 | 455 |

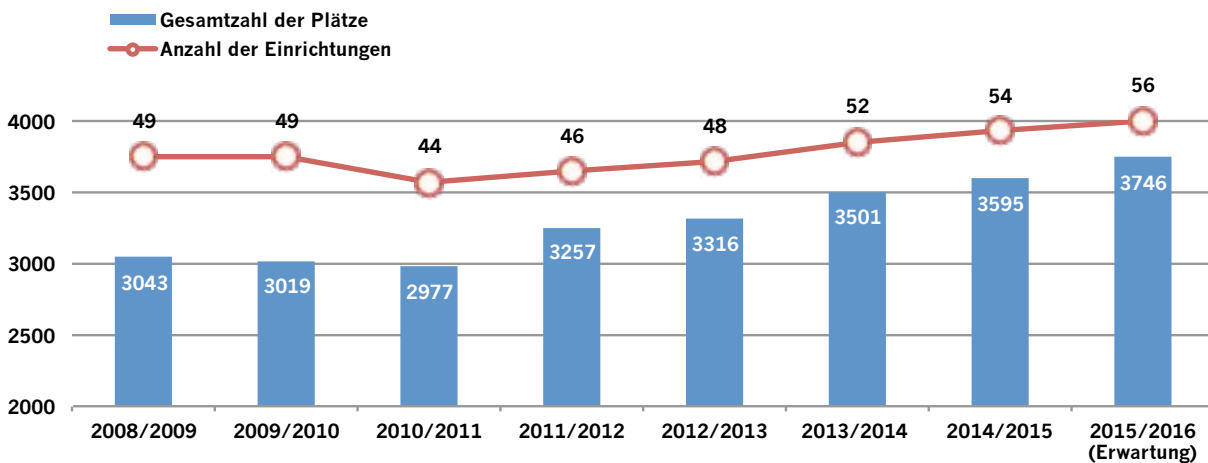
* Zeitangaben zur Verortung und Fertigstellung der geplanten Kindertageseinrichtungen stellen planerische Aussagen dar und geben somit lediglich eine Orientierung im Hinblick auf die angestrebte Realisierung.

Daten im Jahresvergleich

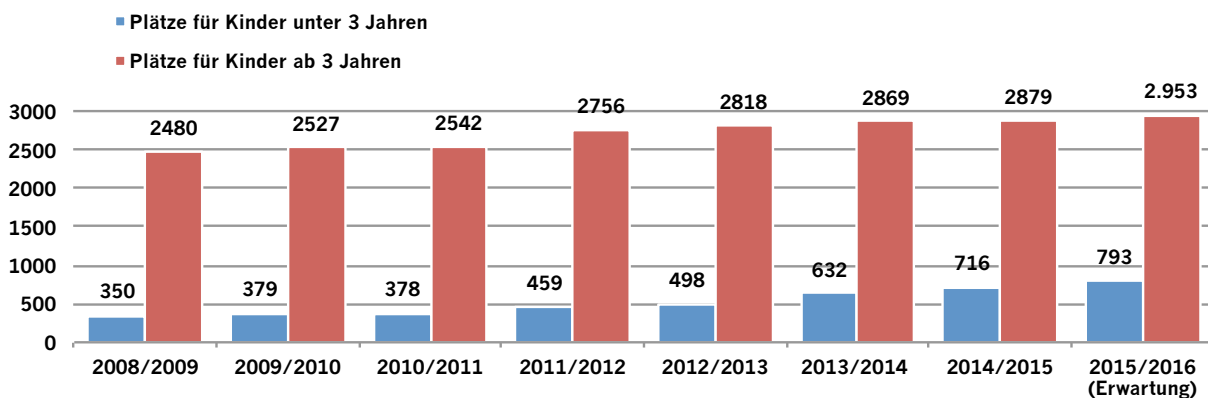
Entwicklung der Kinderzahlen



Entwicklung der Plätze in geförderten Tageseinrichtungen



Entwicklung der Plätze in geförderten Tageseinrichtungen nach Altersgruppen



Weitere Daten

Platzangebot in geförderten Tageseinrichtungen – Förderung nach KiBiz 2015/2016

| Einrichtung | Stadtteil | Trägergruppe | Gruppenform 1 (T1) | | | | | | | Gruppenform 2 (T2) | | | | Gruppenform 3 (T3) | | | | |
|--|-----------|--------------|-----------------------|--------------------|-----------------------|--------------------|-----------------------|--------------------|------------------------------|-----------------------|-----------|------------|------------------------------|--------------------|------------|--------------|------------------------------|-------------|
| | | | a 25 | | b 35 | | c 45 | | davon Kinder mit Behinderung | a 25 | b 35 | c 45 | davon Kinder mit Behinderung | a 25 | b 35 | c 45 | davon Kinder mit Behinderung | Schulkinder |
| | | | Kinder unter 3 Jahren | Kinder ab 3 Jahren | Kinder unter 3 Jahren | Kinder ab 3 Jahren | Kinder unter 3 Jahren | Kinder ab 3 Jahren | | | | | | | | | | |
| | | | | | | | | | | Kinder unter 3 Jahren | | | | Kinder ab 3 Jahren | | | | |
| Am Gansbruch | 91 | A | 0 | 0 | 0 | 0 | 0 | 0 | 0 | 0 | 0 | 0 | 0 | 0 | 0 | 22 | 0 | 0 |
| Cronenberger Weg 33 | 91 | A | 3 | 0 | 2 | 6 | 8 | 22 | 0 | 0 | 0 | 0 | 0 | 2 | 21 | 23 | 0 | 0 |
| Dabringhauser Straße 34 | 91 | K | 0 | 0 | 2 | 3 | 3 | 12 | 0 | 0 | 0 | 0 | 0 | 2 | 5 | 43 | 10 | 0 |
| Ernst-Abbe-Weg 50 | 91 | I | 0 | 0 | 0 | 0 | 0 | 0 | 0 | 0 | 0 | 18 | 0 | 0 | 0 | 36 | 0 | 0 |
| Flemingweg 1 | 91 | K | 1 | 0 | 3 | 4 | 3 | 11 | 0 | 0 | 0 | 0 | 0 | 0 | 18 | 8 | 0 | 0 |
| Hügelstraße 65 | 91 | E | 0 | 0 | 2 | 3 | 4 | 11 | 0 | 0 | 0 | 9 | 0 | 0 | 5 | 23 | 0 | 0 |
| Immigrather Straße 6 | 91 | A | 0 | 0 | 0 | 0 | 0 | 0 | 0 | 0 | 0 | 7 | 0 | 0 | 12 | 40 | 0 | 0 |
| Kölner Landstraße 1 | 91 | K | 0 | 0 | 0 | 0 | 0 | 0 | 0 | 0 | 0 | 0 | 0 | 0 | 5 | 15 | 0 | 0 |
| Kölner Landstraße 70 | 91 | Sonst. | 0 | 0 | 0 | 0 | 0 | 0 | 0 | 0 | 6 | 16 | 0 | 0 | 6 | 16 | 0 | 0 |
| Leichlinger Straße 68 (Dep. Wiesdorfer Straße) | 91 | E | 0 | 0 | 0 | 0 | 0 | 0 | 0 | 0 | 5 | 15 | 0 | 0 | 10 | 14 | 0 | 0 |
| Lise-Meitner-Straße 4 | 91 | I | 0 | 0 | 0 | 0 | 0 | 0 | 0 | 0 | 0 | 9 | 0 | 0 | 0 | 53 | 15 | 0 |
| Opladener Straße 61 | 91 | E | 0 | 0 | 0 | 0 | 0 | 0 | 0 | 0 | 2 | 14 | 0 | 0 | 2 | 16 | 0 | 0 |
| Opladener Straße 60 | 91 | S | 0 | 0 | 2 | 3 | 3 | 12 | 0 | 0 | 0 | 0 | 0 | 1 | 5 | 15 | 0 | 0 |
| Otto-Hahn-Straße 40 | 91 | S | 0 | 1 | 2 | 3 | 10 | 25 | 0 | 0 | 0 | 0 | 0 | 7 | 20 | 0 | 0 | 0 |
| Reusrather Straße 3 | 91 | S | 0 | 0 | 0 | 0 | 0 | 0 | 0 | 0 | 0 | 8 | 0 | 5 | 23 | 40 | 7 | 0 |
| Roderbirkener Straße 19 | 91 | K | 0 | 0 | 3 | 3 | 3 | 11 | 0 | 0 | 0 | 9 | 0 | 0 | 5 | 69 | 0 | 0 |
| Werstener Feld 12 | 91 | S | 0 | 1 | 0 | 0 | 6 | 14 | 0 | 0 | 0 | 0 | 0 | 5 | 15 | 25 | 0 | 0 |
| Werstener Feld 69 | 91 | Sonst. | 0 | 0 | 3 | 6 | 7 | 24 | 0 | 0 | 1 | 7 | 0 | 0 | 0 | 9 | 0 | 0 |
| Wiesdorfer Straße 15 | 91 | E | 1 | 0 | 2 | 3 | 4 | 11 | 0 | 0 | 0 | 0 | 0 | 1 | 13 | 31 | 0 | 0 |
| Am Scheitenwege 1 | 92 | K | 0 | 0 | 8 | 12 | 16 | 44 | 1 | 0 | 0 | 0 | 0 | 0 | 0 | 0 | 0 | 0 |
| Maikammer 18 | 92 | K | 0 | 0 | 0 | 0 | 0 | 0 | 0 | 0 | 0 | 0 | 0 | 0 | 14 | 33 | 0 | 0 |
| Am Falder 137 | 93 | E | 2 | 0 | 2 | 0 | 10 | 30 | 0 | 0 | 0 | 9 | 0 | 0 | 21 | 10 | 2 | 0 |
| Bonnerstraße 22 a | 93 | A | 0 | 0 | 0 | 0 | 5 | 14 | 1 | 0 | 0 | 18 | 0 | 0 | 8 | 31 | 0 | 0 |
| Eichenkreuzstraße 26 | 93 | E | 0 | 0 | 0 | 0 | 0 | 0 | 0 | 0 | 0 | 0 | 0 | 3 | 14 | 15 | 0 | 0 |
| Hinter den Höfen 9 | 93 | K | 0 | 0 | 0 | 0 | 0 | 0 | 0 | 0 | 0 | 0 | 0 | 0 | 7 | 37 | 0 | 0 |
| Hügelstr 51 a | 93 | I | 0 | 0 | 0 | 0 | 0 | 0 | 0 | 0 | 0 | 18 | 0 | 0 | 0 | 37 | 0 | 0 |
| Itterstraße 20 | 93 | K | 0 | 0 | 3 | 0 | 9 | 32 | 0 | 0 | 0 | 9 | 0 | 0 | 9 | 21 | 2 | 0 |
| Kaldenberger Straße 31 | 93 | E | 0 | 0 | 0 | 0 | 0 | 0 | 0 | 0 | 0 | 0 | 0 | 0 | 15 | 30 | 0 | 0 |
| Kaldenberger Straße 45 | 93 | S | 0 | 0 | 0 | 0 | 0 | 0 | 0 | 1 | 0 | 8 | 0 | 5 | 39 | 41 | 8 | 0 |
| Niederheider Straße 6 | 93 | A | 0 | 0 | 0 | 0 | 12 | 30 | 0 | 0 | 0 | 24 | 0 | 0 | 0 | 16 | 0 | 0 |
| Niederheider Straße 8 | 93 | A | 0 | 0 | 0 | 0 | 6 | 16 | 0 | 0 | 0 | 30 | 0 | 0 | 0 | 28 | 0 | 0 |
| Buchenstraße 14 a | 94 | S | 0 | 0 | 0 | 0 | 0 | 0 | 0 | 0 | 0 | 0 | 0 | 0 | 20 | 38 | 2 | 0 |
| Henkelstraße 294 | 94 | K | 0 | 0 | 0 | 0 | 6 | 16 | 0 | 0 | 0 | 0 | 0 | 0 | 4 | 16 | 1 | 0 |
| Steubenstraße 17 | 94 | E | 0 | 0 | 0 | 0 | 0 | 0 | 0 | 0 | 0 | 0 | 0 | 5 | 22 | 22 | 0 | 0 |
| Am Mönchgraben 47 | 95 | K | 0 | 0 | 9 | 12 | 9 | 34 | 0 | 0 | 0 | 9 | 0 | 0 | 0 | 23 | 5 | 0 |
| Am Wald | 95 | E | 0 | 0 | 6 | 8 | 10 | 31 | 5 | 1 | 2 | 7 | 0 | 0 | 0 | 0 | 0 | 0 |
| Balckestraße 11 | 95 | S | 1 | 0 | 2 | 3 | 3 | 12 | 0 | 0 | 0 | 9 | 0 | 1 | 16 | 32 | 0 | 0 |
| Calvinstraße 1 | 95 | E | 0 | 0 | 0 | 0 | 0 | 0 | 0 | 0 | 0 | 0 | 0 | 0 | 10 | 52 | 0 | 0 |
| Kolhagenstr 11 | 95 | S | 0 | 1 | 4 | 6 | 8 | 22 | 0 | 1 | 0 | 8 | 0 | 0 | 5 | 23 | 0 | 0 |
| Melanchtonstraße | 95 | K | 0 | 0 | 0 | 0 | 0 | 0 | 0 | 0 | 0 | 0 | 0 | 0 | 27 | 0 | 0 | 0 |
| Paulistraße 4 | 95 | K | 3 | 3 | 3 | 18 | 12 | 27 | 0 | 0 | 0 | 0 | 0 | 0 | 0 | 0 | 0 | 0 |
| Wimpfener Straße 17 | 95 | K | 0 | 0 | 14 | 12 | 10 | 49 | 1 | 0 | 0 | 0 | 0 | 0 | 0 | 0 | 0 | 0 |
| Hochstraße 8 | 96 | E | 0 | 0 | 0 | 0 | 0 | 0 | 0 | 0 | 0 | 0 | 0 | 0 | 20 | 42 | 0 | 0 |
| Koblenzer Straße – Sportplatz | 96 | I | 0 | 0 | 4 | 8 | 8 | 20 | 0 | 2 | 4 | 12 | 0 | 2 | 3 | 11 | 0 | 0 |
| Robert-Kratz-Weg 20 | 96 | S | 0 | 0 | 0 | 0 | 0 | 0 | 0 | 0 | 0 | 9 | 0 | 0 | 11 | 36 | 1 | 0 |
| Südallee 13 | 96 | K | 0 | 0 | 0 | 0 | 0 | 0 | 0 | 0 | 0 | 9 | 0 | 2 | 23 | 50 | 1 | 0 |
| Südallee 98 | 96 | E | 0 | 0 | 9 | 6 | 9 | 36 | 0 | 0 | 0 | 9 | 0 | 0 | 5 | 23 | 0 | 0 |
| Urdenbacher Dorfstraße 59 a | 96 | I | 0 | 0 | 1 | 6 | 17 | 42 | 0 | 0 | 0 | 10 | 0 | 0 | 0 | 0 | 0 | 0 |
| Itterstraße 178 | 97 | I | 0 | 0 | 0 | 0 | 0 | 0 | 0 | 0 | 0 | 0 | 0 | 0 | 0 | 22 | 0 | 0 |
| Altenbrückstraße 57 | 98 | S | 0 | 0 | 0 | 0 | 0 | 0 | 0 | 0 | 0 | 9 | 0 | 0 | 10 | 36 | 2 | 0 |
| Am Köhnen 71 | 98 | S | 0 | 0 | 2 | 3 | 3 | 12 | 0 | 2 | 0 | 7 | 0 | 5 | 20 | 8 | 0 | 0 |
| Am Schönekamp 143 a | 98 | K | 1 | 0 | 5 | 5 | 7 | 24 | 1 | 0 | 0 | 0 | 0 | 0 | 0 | 0 | 0 | 0 |
| Braunsberger Straße 19 | 98 | S | 2 | 2 | 2 | 6 | 8 | 22 | 0 | 0 | 0 | 0 | 0 | 0 | 0 | 0 | 0 | 0 |
| Fröhlenstraße 9 | 98 | S | 0 | 0 | 2 | 3 | 4 | 11 | 0 | 0 | 0 | 9 | 0 | 5 | 20 | 29 | 1 | 0 |
| Hasselsstraße 69 | 98 | E | 0 | 0 | 0 | 0 | 0 | 0 | 0 | 0 | 0 | 12 | 0 | 3 | 17 | 27 | 0 | 0 |
| In der Donk 66 | 98 | S | 0 | 0 | 2 | 3 | 4 | 11 | 0 | 0 | 0 | 9 | 0 | 5 | 29 | 35 | 4 | 0 |
| Potsdamer Straße 39 | 98 | S | 0 | 2 | 3 | 2 | 3 | 11 | 0 | 0 | 0 | 0 | 0 | 0 | 0 | 0 | 0 | 0 |
| Potsdamer Straße 43 | 98 | D | 0 | 0 | 3 | 4 | 9 | 24 | 0 | 0 | 2 | 19 | 0 | 0 | 0 | 26 | 2 | 0 |
| Rathenower Straße 15 | 98 | S | 0 | 1 | 4 | 6 | 8 | 22 | 0 | 0 | 0 | 0 | 0 | 4 | 18 | 20 | 3 | 0 |
| Süßenstraße 14-18 | 98 | I | 0 | 0 | 2 | 6 | 5 | 21 | 0 | 0 | 0 | 12 | 0 | 0 | 0 | 10 | 0 | 0 |
| | | | 14 | 11 | 111 | 163 | 252 | 766 | 9 | 7 | 22 | 387 | 0 | 63 | 572 | 1.378 | 66 | 0 |

| Zusammenfassung nach Trägergruppen | | | | | | | | | | | |
|------------------------------------|----------------------|-----------------------|-----------|------------|------------|---|-----------|------------|--------------|-----------------------|------------------|
| Sollplätze 2015/2016 | | | | | | | | | | | |
| Trägergruppen | Anzahl Einrichtungen | Kinder unter 3 Jahren | | | | Kinder von 3 Jahren bis zum Schuleintritt | | | | Schulkinder Gesamt | Plätze insgesamt |
| | | Gesamt | 25 Std. | 35 Std. | 45 Std. | Gesamt | 25 Std. | 35 Std. | 45 Std. | | |
| A | 5 | 115 | 3 | 2 | 110 | 291 | 2 | 47 | 242 | 0 | 406 |
| D | 1 | 33 | 0 | 5 | 28 | 54 | 0 | 4 | 50 | 0 | 87 |
| E | 12 | 146 | 4 | 30 | 112 | 610 | 12 | 174 | 424 | 0 | 756 |
| I | 7 | 122 | 2 | 11 | 109 | 277 | 2 | 23 | 252 | 0 | 399 |
| K | 14 | 169 | 5 | 50 | 114 | 768 | 7 | 186 | 575 | 0 | 937 |
| Sonst. | 2 | 40 | 0 | 10 | 30 | 61 | 0 | 12 | 49 | 0 | 101 |
| Zwischen- summe | 41 | 625 | 14 | 108 | 503 | 2.061 | 23 | 446 | 1.592 | 0 | 2.686 |
| S | 15 | 168 | 7 | 25 | 136 | 892 | 51 | 289 | 552 | 0 | 1.060 |
| Stadt- bezirk 9 | 56 | 793 | 21 | 133 | 639 | 2.953 | 74 | 735 | 2.144 | 0 | 3.746 |

| Angebote in Großtagespflege | | | | | |
|-----------------------------|-------------|-----------|---------------|-------------|-----------|
| Adresse | Stadtbezirk | Stadtteil | Vorgriff Kita | Betrieblich | Platzzahl |
| Otto-Hahn-Straße 35 | 9 | 91 | | | 9 |
| Werstener Dorfstraße 35 | 9 | 91 | | | 9 |
| Bahlenstraße 134 | 9 | 93 | | | 9 |
| Benrather Schlossallee 55 | 9 | 95 | | | 9 |
| Benrodestraße 62 | 9 | 95 | | | 9 |
| Börchemstraße 5 | 9 | 95 | | | 9 |
| Kallenbachstraße 2 | 9 | 95 | | | 9 |
| Urdenbacher Allee 83 | 9 | 95 | | x | 9 |
| Urdenbacher Dorfstraße 26 | | 96 | | | 9 |
| | | | | | 81 |

| Angebote in nicht geförderten Tageseinrichtungen | | | | | | | | |
|--|-------------|-----------|--------------------------------|------------------|------------------------|-----------|-------------------------------|-------------|
| Adresse | Stadtbezirk | Stadtteil | Nicht geförderte Einrichtungen | | Geförderte Spielgruppe | Platzzahl | | |
| | | | insgesamt | davon gewerblich | | Plätze U3 | davon geförderte Spielgruppen | Plätze ab 3 |
| Provinzialstraße | 9 | 91 | 0 | 0 | 1 | 40 | 40 | 0 |
| Eichenkreuzstraße | 9 | 93 | 0 | 0 | 1 | 10 | 10 | 0 |
| Tellingstraße | 9 | 95 | 0 | 0 | 1 | 16 | 16 | 0 |
| Urdenbacher Allee 13 | 9 | 96 | 1 | 0 | 1 | 12 | 12 | 0 |
| | | | | | | 78 | 78 | 0 |

6.10 Stadtbezirk 10

Garath, Hellerhof

Planungsdaten Tageseinrichtungen 2014 bis 2016

| Sollplätze 2014/2015 | | | | | | | | | | |
|-------------------------------|-----------------------|----------|-----------|------------|---|-----------|------------|------------|------------------|---------------------|
| | Kinder unter 3 Jahren | | | | Kinder von 3 Jahren bis zum Schuleintritt | | | | Schul- kinder | Plätze insgesamt |
| | Gesamt | 25 Std. | 35 Std. | 45 Std. | Gesamt | 25 Std. | 35 Std. | 45 Std. | Gesamt | |
| Garath | 157 | 7 | 25 | 125 | 573 | 34 | 161 | 378 | 0 | 730 |
| Hellerhof | 66 | 2 | 11 | 53 | 246 | 2 | 55 | 189 | 0 | 312 |
| Stadtbezirk 10 | 223 | 9 | 36 | 178 | 819 | 36 | 216 | 567 | 0 | 1.042 |
| davon ohne KiBiz-Förderung | 0 | 0 | 0 | 0 | 0 | 0 | 0 | 0 | 0 | 0 |

| Kinder in Einrichtungen 2014/2015 (02.2015) | | | | | | | | | | |
|---|-----------------------|----------|-----------|------------|---|-----------|------------|------------|------------------|---------------------|
| | Kinder unter 3 Jahren | | | | Kinder von 3 Jahren bis zum Schuleintritt | | | | Schul- kinder | Kinder insgesamt |
| | Gesamt | 25 Std. | 35 Std. | 45 Std. | Gesamt | 25 Std. | 35 Std. | 45 Std. | Gesamt | |
| Garath | 153 | 6 | 34 | 113 | 554 | 17 | 138 | 399 | 0 | 707 |
| Hellerhof | 65 | 3 | 15 | 47 | 240 | 2 | 36 | 202 | 0 | 305 |
| Stadtbezirk 10 | 218 | 9 | 49 | 160 | 794 | 19 | 174 | 601 | 0 | 1.012 |

| Sollplätze 2015/2016 | | | | | | | | | | |
|-------------------------------|-----------------------|----------|-----------|------------|---|-----------|------------|------------|------------------|---------------------|
| | Kinder unter 3 Jahren | | | | Kinder von 3 Jahren bis zum Schuleintritt | | | | Schul- kinder | Plätze insgesamt |
| | Gesamt | 25 Std. | 35 Std. | 45 Std. | Gesamt | 25 Std. | 35 Std. | 45 Std. | Gesamt | |
| Garath | 157 | 7 | 25 | 125 | 573 | 16 | 179 | 378 | 0 | 730 |
| Hellerhof | 75 | 1 | 11 | 63 | 232 | 3 | 52 | 177 | 0 | 307 |
| Stadtbezirk 10 | 232 | 8 | 36 | 188 | 805 | 19 | 231 | 555 | 0 | 1.037 |
| davon ohne KiBiz-Förderung | 0 | 0 | 0 | 0 | 0 | 0 | 0 | 0 | 0 | 0 |

| Plätze insgesamt 2015/2016 | | | | | | | | | |
|----------------------------|-----------------------|---------------------------------------|---------------------------------|----------------------------|---|--------------------------------|---------------------------------------|--|---------------------------|
| | Kinder unter 3 Jahren | | | | | | Kinder von 3 Jahren bis Schuleintritt | | |
| | Kinderzahl | Geförderte Tagesein- richtungen | Geförderte Spiel- gruppen | Anteil Tages- pflege | Privatge- werbliche und Sonstige | Versor- gungs- quote (%) | Erwartete Nachfrage | Platzangebot, einschl. stadtteil- übergreifender und privatge- werblicher Plätze | Versorgungs- quote (%) |
| Garath | 581 | 157 | 60 | 55 | 0 | 46,8 | 625 | 590 | 94,4 |
| Hellerhof | 141 | 75 | 0 | 13 | 0 | 62,4 | 140 | 234 | 167,1 |
| Stadtbezirk 10 | 722 | 232 | 60 | 68 | 0 | 49,9 | 765 | 824 | 107,7 |

■ Weiterführende Hinweise:

Im Stadtbezirk 10 besteht bereits ein sehr gutes Betreuungsangebot für Kinder bis zum Schuleintritt.

Im Kindergartenjahr 2014/2015 ist eine U3-Versorgungsquote von rund 50 Prozent erreichbar.

Es werden keine weiteren Betreuungsplätze für Kinder ab drei Jahren benötigt.

Die Wartelisten der Tageseinrichtungen weisen nur noch unversorgte Kinder unter drei Jahren auf. Kinder des Stadtbezirks werden auch durch die neue provisorische Tageseinrichtung Koblenzer Straße im Stadtbezirk 9 versorgt. Der Träger SOS Kinderdörfer plant eine neue Tageseinrichtung in Garath Südost. Nach Inbetriebnahme dieser Einrichtung wird die Einrichtung Koblenzer Straße geschlossen.

Das Betreuungsangebot wird dann ausreichen, auch alle Kinder aus bestehenden (Emil-Barth-Straße, Stettiner Straße) oder geplanten Flüchtlingsunterkünften (Duderstädter Straße) zu versorgen.

■ Fazit:

Die Planung neuer Tageseinrichtungen ist zunächst abgeschlossen.

Das Tagespflegeangebot im Stadtbezirk ist noch unterdurchschnittlich und könnte erweitert werden.

| Inbetriebnahme neuer geförderter Tageseinrichtungen seit 2008/2009 | | | | |
|--|-----------|-------------------|-----------|-------------|
| Einrichtung | Stadtteil | Kinder-gartenjahr | Plätze U3 | Plätze ab 3 |
| keine | | | | |

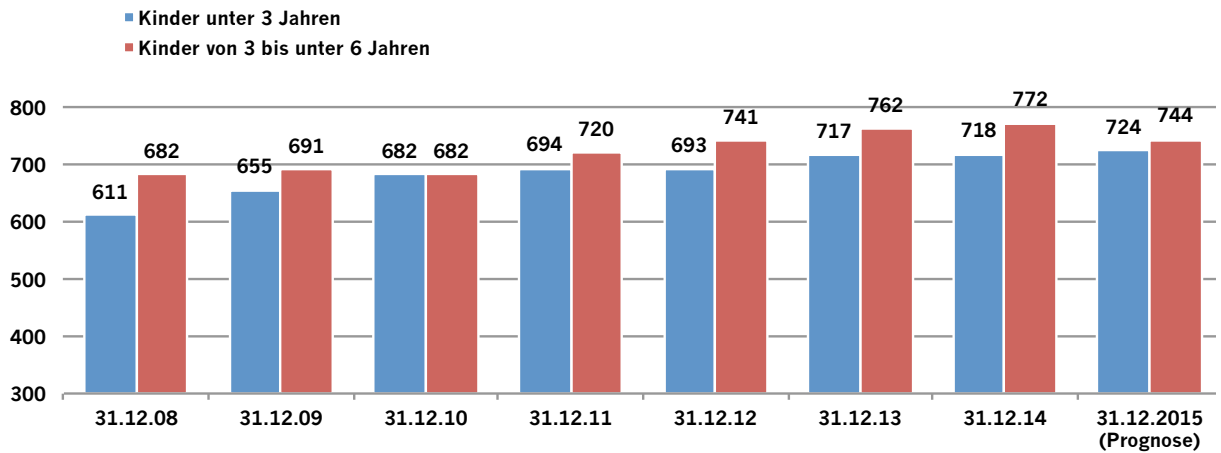
| Geplante Tageseinrichtungen für Kinder * | | | | |
|--|-----------|-------------------|-----------|-------------|
| Einrichtung | Stadtteil | Kinder-gartenjahr | Plätze U3 | Plätze ab 3 |
| Garath Südost | Garath | - | - | - |

* Zeitangaben zur Verortung und Fertigstellung der geplanten Kindertageseinrichtungen stellen planerische Aussagen dar und geben somit lediglich eine Orientierung im Hinblick auf die angestrebte Realisierung.

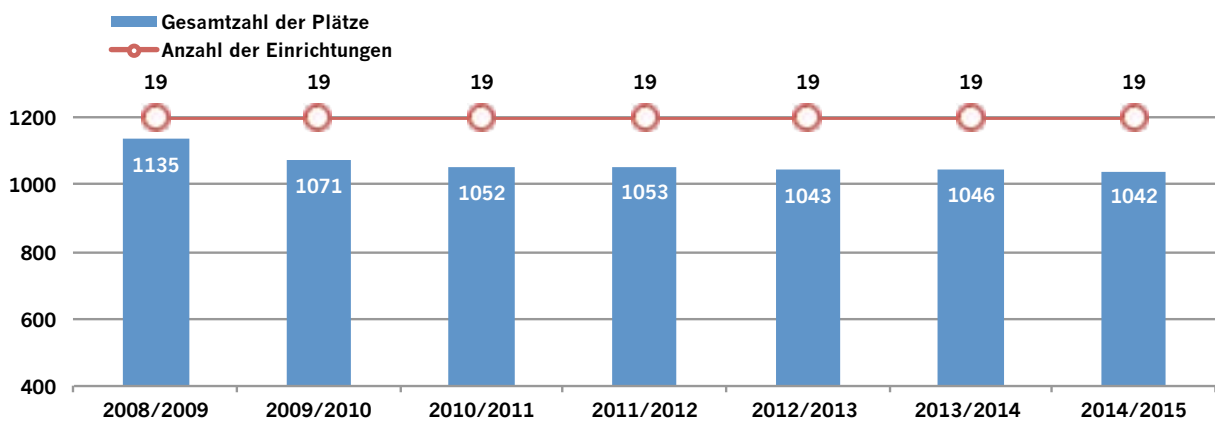


Daten im Jahresvergleich

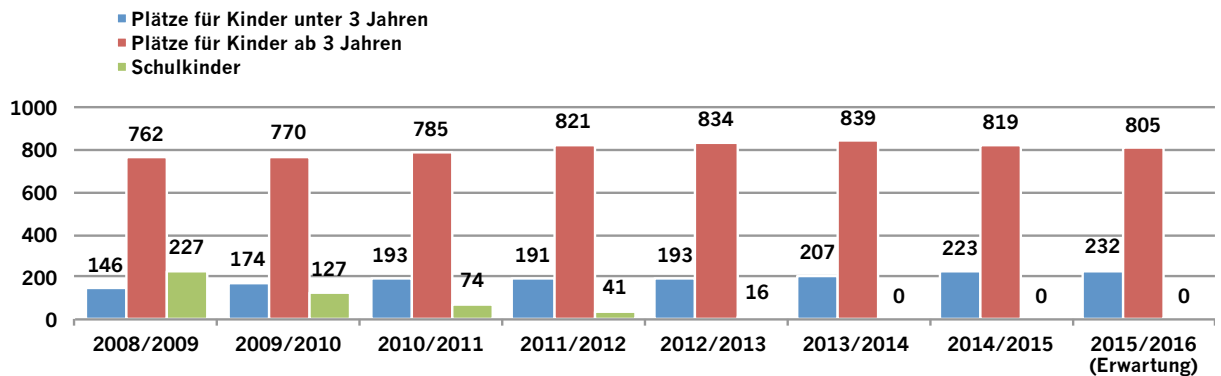
Entwicklung der Kinderzahlen



Entwicklung der Plätze in geförderten Tageseinrichtungen



Entwicklung der Plätze in geförderten Tageseinrichtungen nach Altersgruppen



Weitere Daten

| Platzangebot in geförderten Tageseinrichtungen – Förderung nach KiBiz 2015/2016 | | | | | | | | | | | | | | | | | | | |
|---|-----------|--------------|-----------------------|--------------------|-----------------------|--------------------|-----------------------|--------------------|-----------------------|------------------------------|--------------------|-----------------------|----------|------------------------------|--------------------|------------|-----------|------------------------------|-------------|
| Einrichtung | Stadtteil | Trägergruppe | Gruppenform 1 (T1) | | | | | | | Gruppenform 2 (T2) | | | | Gruppenform 3 (T3) | | | | | |
| | | | a 25 | | b 35 | | c 45 | | | davon Kinder mit Behinderung | a 25 | b 35 | c 45 | davon Kinder mit Behinderung | a 25 | b 35 | c 45 | davon Kinder mit Behinderung | Schulkinder |
| | | | Kinder unter 3 Jahren | Kinder ab 3 Jahren | Kinder unter 3 Jahren | Kinder ab 3 Jahren | Kinder unter 3 Jahren | Kinder ab 3 Jahren | Kinder unter 3 Jahren | | Kinder ab 3 Jahren | Kinder unter 3 Jahren | | | Kinder ab 3 Jahren | | | | |
| | | | | | | | | | | | | | | | | | | | |
| Carl-Friedrich-Goerdeler Straße 19 b | 101 | I | 0 | 0 | 2 | 3 | 4 | 11 | 0 | 2 | 0 | 7 | 0 | 5 | 20 | 23 | 0 | 0 | |
| Carl-Friedrich-Goerdeler Straße 2 | 101 | S | 0 | 0 | 0 | 0 | 0 | 0 | 0 | 0 | 0 | 0 | 0 | 0 | 12 | 48 | 20 | 0 | |
| Emil-Barth-Straße 157 | 101 | S | 1 | 0 | 2 | 3 | 4 | 11 | 0 | 0 | 0 | 9 | 0 | 6 | 19 | 8 | 1 | 0 | |
| Horster Allee 5 / Garather Forst | 101 | I | 0 | 0 | 0 | 0 | 0 | 0 | 0 | 0 | 0 | 0 | 0 | 0 | 19 | 0 | 0 | 0 | |
| Josef-Kleesattel-Straße 2 | 101 | K | 0 | 0 | 3 | 5 | 9 | 25 | 0 | 0 | 0 | 0 | 0 | 0 | 0 | 0 | 0 | 0 | |
| Julius-Raschdorff-Straße 4 | 101 | E | 0 | 0 | 4 | 7 | 8 | 23 | 0 | 0 | 0 | 0 | 0 | 0 | 0 | 0 | 0 | 0 | |
| Otto-Braun-Straße 20 | 101 | S | 0 | 0 | 2 | 0 | 4 | 14 | 0 | 0 | 0 | 0 | 0 | 5 | 20 | 0 | 0 | 0 | |
| Prenzlauer Straße 4 | 101 | K | 0 | 0 | 0 | 0 | 6 | 14 | 0 | 0 | 0 | 9 | 0 | 0 | 18 | 15 | 0 | 0 | |
| Reinhold- Schneider-Straße 6 | 101 | A | 0 | 0 | 2 | 3 | 4 | 11 | 0 | 0 | 0 | 9 | 0 | 0 | 16 | 32 | 0 | 0 | |
| Stettiner Straße 32 | 101 | S | 0 | 0 | 4 | 6 | 8 | 22 | 0 | 1 | 0 | 8 | 0 | 0 | 8 | 20 | 0 | 0 | |
| Stralsunder Straße 28 | 101 | S | 0 | 0 | 2 | 3 | 4 | 11 | 0 | 1 | 0 | 8 | 0 | 0 | 2 | 21 | 5 | 0 | |
| Wittenberger Weg 108 | 101 | K | 1 | 0 | 2 | 2 | 4 | 13 | 0 | 0 | 0 | 9 | 0 | 0 | 0 | 28 | 0 | 0 | |
| Wittenberger Weg 44 | 101 | S | 0 | 0 | 2 | 3 | 4 | 11 | 0 | 1 | 0 | 7 | 0 | 0 | 10 | 17 | 0 | 0 | |
| Carlo-Schmid-Straße 24 | 102 | K | 0 | 0 | 2 | 3 | 4 | 11 | 0 | 0 | 0 | 9 | 0 | 0 | 10 | 18 | 0 | 0 | |
| Dresdener Straße 59 | 102 | S | 0 | 0 | 4 | 6 | 6 | 24 | 0 | 0 | 0 | 0 | 0 | 0 | 5 | 15 | 0 | 0 | |
| Dresdener Straße 61 | 102 | E | 0 | 0 | 0 | 0 | 0 | 0 | 0 | 0 | 0 | 10 | 0 | 0 | 0 | 30 | 10 | 0 | |
| Graf-von-Staufenberg-Straße 71 | 102 | S | 0 | 0 | 0 | 0 | 0 | 0 | 0 | 0 | 0 | 9 | 0 | 0 | 0 | 23 | 5 | 0 | |
| Ingeborg-Bachmann-Straße 29 | 102 | S | 1 | 0 | 2 | 3 | 4 | 11 | 0 | 0 | 0 | 9 | 0 | 1 | 11 | 17 | 0 | 0 | |
| Philipp-Scheidemann-Straße 15 | 102 | S | 0 | 1 | 3 | 6 | 3 | 8 | 0 | 0 | 0 | 9 | 0 | 1 | 8 | 20 | 0 | 0 | |
| | | | 3 | 1 | 36 | 53 | 76 | 220 | 0 | 5 | 0 | 112 | 0 | 18 | 178 | 335 | 41 | 0 | |

Zusammenfassung nach Trägergruppen
Sollplätze 2015/2016

| Trägergruppen | Anzahl Einrichtungen | Kinder unter 3 Jahren | | | | Kinder von 3 Jahren bis zum Schuleintritt | | | | Schulkinder | Plätze insgesamt |
|-----------------------|----------------------|-----------------------|----------|-----------|------------|---|-----------|------------|------------|-------------|------------------|
| | | Gesamt | 25 Std. | 35 Std. | 45 Std. | Gesamt | 25 Std. | 35 Std. | 45 Std. | | |
| A | 1 | 15 | 0 | 2 | 13 | 62 | 0 | 19 | 43 | 0 | 77 |
| D | 0 | 0 | 0 | 0 | 0 | 0 | 0 | 0 | 0 | 0 | 0 |
| E | 2 | 22 | 0 | 4 | 18 | 60 | 0 | 7 | 53 | 0 | 82 |
| I | 2 | 15 | 2 | 2 | 11 | 81 | 5 | 42 | 34 | 0 | 96 |
| K | 4 | 58 | 1 | 7 | 50 | 162 | 0 | 38 | 124 | 0 | 220 |
| Sonst. | 0 | 0 | 0 | 0 | 0 | 0 | 0 | 0 | 0 | 0 | 0 |
| Zwischen-summe | 9 | 110 | 3 | 15 | 92 | 365 | 5 | 106 | 254 | 0 | 475 |
| S | 10 | 122 | 5 | 21 | 96 | 440 | 14 | 125 | 301 | 0 | 562 |
| Stadtbezirk 10 | 19 | 232 | 8 | 36 | 188 | 805 | 19 | 231 | 555 | 0 | 1.037 |

Angebote in Großtagespflege

| Adresse | Stadtbezirk | Stadtteil | Vorgriff Kita | Betrieblich | Platzzahl |
|---------|-------------|-----------|---------------|-------------|-----------|
| keine | - | - | - | - | - |

Angebote in nicht geförderten Tageseinrichtungen

| Adresse | Stadtbezirk | Stadtteil | Nicht geförderte Einrichtungen | | Geförderte Spielgruppe | Platzzahl | | |
|------------------------------|-------------|-----------|--------------------------------|------------------|------------------------|-----------|-------------------------------|-------------|
| | | | insgesamt | davon gewerblich | | Plätze U3 | davon geförderte Spielgruppen | Plätze ab 3 |
| Matthias-Erzberger-Straße 17 | 10 | 101 | 0 | 0 | 1 | 20 | 20 | 0 |
| Ricarda-Huch-Straße | 10 | 101 | 0 | 0 | 1 | 40 | 40 | 0 |
| | | | | | | 60 | 60 | 0 |



6.11 Gesamtstädtische Übersichten

Planungsdaten Tageseinrichtungen 2014 bis 2016

| Sollplätze 2014/2015 | | | | | | | | | | |
|----------------------|-----------------------|------------|------------|--------------|---|------------|--------------|---------------|---------------|------------------|
| | Kinder unter 3 Jahren | | | | Kinder von 3 Jahren bis zum Schuleintritt | | | | Schul- | Plätze insgesamt |
| | Gesamt | 25 Std. | 35 Std. | 45 Std. | Gesamt | 25 Std. | 35 Std. | 45 Std. | kinder Gesamt | |
| Stadtbezirk 1 | 538 | 10 | 57 | 471 | 1.722 | 36 | 266 | 1.420 | 0 | 2.260 |
| Stadtbezirk 2 | 539 | 10 | 59 | 470 | 1.583 | 34 | 333 | 1.216 | 0 | 2.122 |
| Stadtbezirk 3 | 938 | 40 | 123 | 775 | 2.685 | 56 | 597 | 2.032 | 0 | 3.623 |
| Stadtbezirk 4 | 376 | 9 | 72 | 295 | 1.091 | 11 | 222 | 858 | 0 | 1.467 |
| Stadtbezirk 5 | 373 | 20 | 50 | 303 | 1.035 | 10 | 257 | 768 | 0 | 1.408 |
| Stadtbezirk 6 | 587 | 16 | 75 | 496 | 1.784 | 79 | 424 | 1.281 | 0 | 2.371 |
| Stadtbezirk 7 | 404 | 12 | 53 | 339 | 1.303 | 26 | 304 | 973 | 0 | 1.707 |
| Stadtbezirk 8 | 390 | 15 | 70 | 305 | 1.630 | 79 | 433 | 1.118 | 55 | 2.075 |
| Stadtbezirk 9 | 772 | 30 | 119 | 623 | 2.923 | 73 | 746 | 2.104 | 0 | 3.695 |
| Stadtbezirk 10 | 223 | 9 | 36 | 178 | 819 | 36 | 216 | 567 | 0 | 1.042 |
| Stadt | 5.140 | 171 | 714 | 4.255 | 16.575 | 440 | 3.798 | 12.337 | 55 | 21.770 |

| Kinder in Einrichtungen 2014/2015 (02.2015) | | | | | | | | | | |
|---|-----------------------|------------|------------|--------------|---|------------|--------------|---------------|---------------|------------------|
| | Kinder unter 3 Jahren | | | | Kinder von 3 Jahren bis zum Schuleintritt | | | | Schul- | Kinder insgesamt |
| | Gesamt | 25 Std. | 35 Std. | 45 Std. | Gesamt | 25 Std. | 35 Std. | 45 Std. | kinder Gesamt | |
| Stadtbezirk 1 | 482 | 13 | 57 | 412 | 1.702 | 32 | 239 | 1.431 | 0 | 2.184 |
| Stadtbezirk 2 | 520 | 9 | 65 | 446 | 1.547 | 19 | 270 | 1.258 | 0 | 2.067 |
| Stadtbezirk 3 | 769 | 18 | 95 | 656 | 2.466 | 45 | 486 | 1.935 | 0 | 3.235 |
| Stadtbezirk 4 | 357 | 8 | 71 | 278 | 1.036 | 9 | 187 | 840 | 0 | 1.393 |
| Stadtbezirk 5 | 355 | 19 | 59 | 277 | 1.019 | 3 | 183 | 833 | 0 | 1.374 |
| Stadtbezirk 6 | 513 | 24 | 71 | 418 | 1.698 | 71 | 355 | 1.272 | 0 | 2.211 |
| Stadtbezirk 7 | 362 | 10 | 34 | 318 | 1.260 | 23 | 256 | 981 | 0 | 1.622 |
| Stadtbezirk 8 | 365 | 18 | 61 | 286 | 1.551 | 76 | 377 | 1.098 | 57 | 1.973 |
| Stadtbezirk 9 | 683 | 27 | 98 | 558 | 2.765 | 57 | 599 | 2.109 | 0 | 3.448 |
| Stadtbezirk 10 | 218 | 9 | 49 | 160 | 794 | 19 | 174 | 601 | 0 | 1.012 |
| Stadt | 4.624 | 155 | 660 | 3.809 | 15.838 | 354 | 3.126 | 12.358 | 57 | 20.519 |

| Sollplätze 2015/2016 | | | | | | | | | | |
|----------------------------|-----------------------|------------|------------|--------------|---|------------|--------------|---------------|---------------|------------------|
| | Kinder unter 3 Jahren | | | | Kinder von 3 Jahren bis zum Schuleintritt | | | | Schul- | Plätze insgesamt |
| | Gesamt | 25 Std. | 35 Std. | 45 Std. | Gesamt | 25 Std. | 35 Std. | 45 Std. | kinder Gesamt | |
| Stadtbezirk 1 | 553 | 5 | 63 | 485 | 1.805 | 37 | 274 | 1.494 | 0 | 2.358 |
| Stadtbezirk 2 | 545 | 5 | 65 | 475 | 1.613 | 37 | 321 | 1.255 | 0 | 2.158 |
| Stadtbezirk 3 | 901 | 19 | 120 | 762 | 2.641 | 60 | 573 | 2.008 | 0 | 3.542 |
| Stadtbezirk 4 | 437 | 4 | 91 | 342 | 1.113 | 8 | 223 | 882 | 0 | 1.550 |
| Stadtbezirk 5 | 382 | 15 | 54 | 313 | 1.020 | 13 | 242 | 765 | 0 | 1.402 |
| Stadtbezirk 6 | 602 | 10 | 84 | 508 | 1.804 | 83 | 424 | 1.297 | 0 | 2.406 |
| Stadtbezirk 7 | 416 | 8 | 59 | 349 | 1.318 | 27 | 299 | 992 | 0 | 1.734 |
| Stadtbezirk 8 | 413 | 8 | 78 | 327 | 1.674 | 83 | 427 | 1.164 | 55 | 2.142 |
| Stadtbezirk 9 | 793 | 21 | 133 | 639 | 2.953 | 74 | 735 | 2.144 | 0 | 3.746 |
| Stadtbezirk 10 | 232 | 8 | 36 | 188 | 805 | 19 | 231 | 555 | 0 | 1.037 |
| Stadt | 5.274 | 103 | 783 | 4.388 | 16.746 | 441 | 3.749 | 12.556 | 55 | 22.075 |
| davon ohne KiBiz-Förderung | 0 | 0 | 0 | 0 | 102 | 0 | 0 | 102 | 0 | 102 |

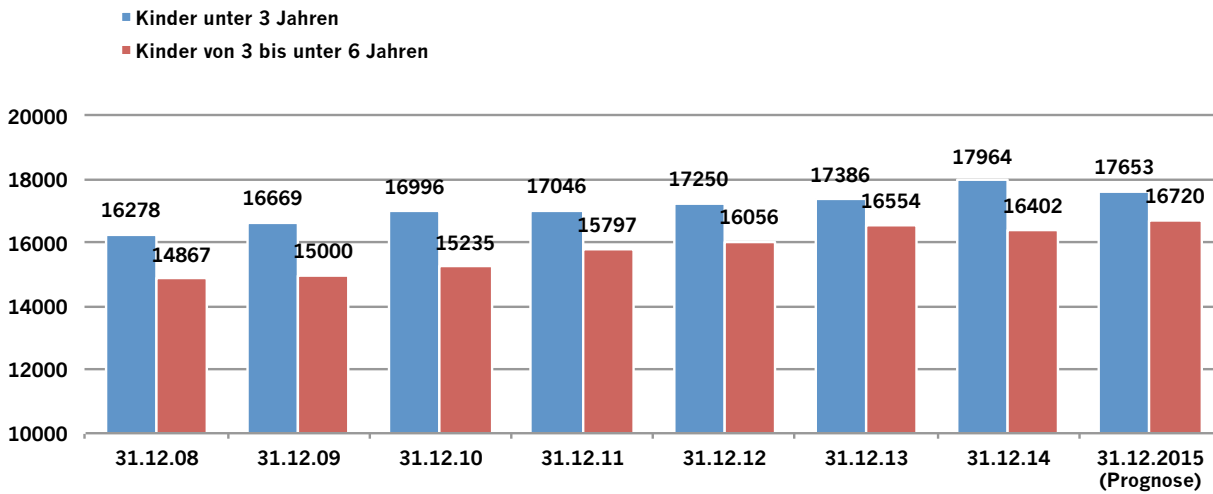
| Plätze insgesamt 2015/2016 | | | | | | | | | |
|----------------------------|-----------------------|---------------------------------------|---------------------------------|----------------------------|---|--------------------------------|---------------------------------------|--|---------------------------|
| | Kinder unter 3 Jahren | | | | | | Kinder von 3 Jahren bis Schuleintritt | | |
| | Kinderzahl | Geförderte Tagesein- richtungen | Geförderte Spiel- gruppen | Anteil Tages- pflege | Privatge- werbliche und Sonstige | Versor- gungs- quote (%) | Erwartete Nachfrage | Platzangebot, einschl. stadtteil- übergreifender und privatge- werblicher Plätze | Versorgungs- quote (%) |
| Stadtbezirk 1 | 2.265 | 553 | 20 | 366 | 101 | 45,9 | 1.959 | 1.824 | 93,1 |
| Stadtbezirk 2 | 1.871 | 545 | 50 | 231 | 92 | 49,1 | 1.708 | 1.670 | 97,8 |
| Stadtbezirk 3 | 3.378 | 901 | 50 | 426 | 97 | 43,6 | 2.849 | 2.785 | 97,8 |
| Stadtbezirk 4 | 1.251 | 437 | 10 | 191 | 26 | 53,1 | 1.349 | 1.261 | 93,5 |
| Stadtbezirk 5 | 904 | 382 | 0 | 96 | 34 | 56,6 | 1.057 | 1.099 | 104,0 |
| Stadtbezirk 6 | 1.674 | 602 | 18 | 214 | 33 | 51,8 | 1.765 | 1.816 | 102,9 |
| Stadtbezirk 7 | 1.175 | 416 | 30 | 148 | 8 | 51,2 | 1.224 | 1.299 | 106,1 |
| Stadtbezirk 8 | 1.638 | 413 | 20 | 165 | 0 | 36,5 | 1.620 | 1.733 | 107,0 |
| Stadtbezirk 9 | 2.773 | 793 | 78 | 345 | 0 | 43,9 | 2.883 | 3.060 | 106,1 |
| Stadtbezirk 10 | 722 | 232 | 60 | 68 | 0 | 49,9 | 765 | 824 | 107,7 |
| Stadt | 17.651 | 5.274 | 336 | 2.250 | 391 | 46,7 | 17.179 | 17.371 | 101,1 |

Zusammenfassung nach Trägergruppen

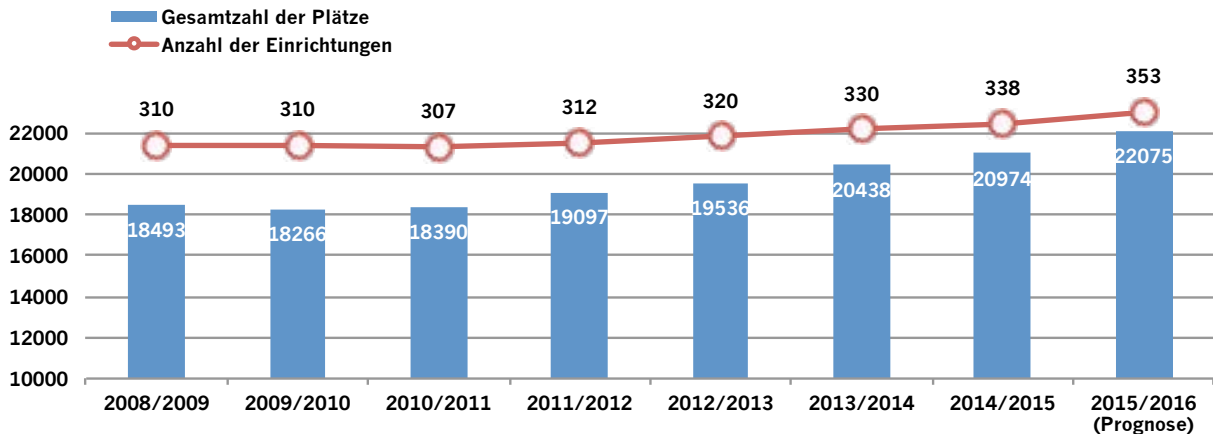
| Sollplätze 2015/2016 | | | | | | | | | | |
|--------------------------|-----------------------|------------|------------|--------------|---|------------|--------------|---------------|----------------------------|--------------------------|
| Trägergruppen | Kinder unter 3 Jahren | | | | Kinder von 3 Jahren bis zum Schuleintritt | | | | Schul- kinder Gesamt | Plätze insge- samt |
| | Gesamt | 25 Std. | 35 Std. | 45 Std. | Gesamt | 25 Std. | 35 Std. | 45 Std. | | |
| A | 469 | 12 | 60 | 397 | 1.197 | 4 | 225 | 968 | 0 | 1.666 |
| D | 419 | 3 | 32 | 384 | 898 | 6 | 82 | 810 | 0 | 1.317 |
| E | 927 | 16 | 184 | 727 | 2.949 | 34 | 698 | 2.217 | 0 | 3.876 |
| I | 672 | 6 | 46 | 620 | 1.782 | 25 | 181 | 1.576 | 0 | 2.454 |
| K | 1.142 | 29 | 204 | 909 | 3.851 | 53 | 895 | 2.903 | 25 | 5.018 |
| Sonst. | 585 | 9 | 104 | 472 | 573 | 0 | 63 | 510 | 0 | 1.158 |
| Zwischensumme | 4.214 | 75 | 630 | 3.509 | 11.250 | 122 | 2.144 | 8.984 | 25 | 15.489 |
| S | 1.060 | 28 | 153 | 879 | 5.394 | 319 | 1.605 | 3.470 | 30 | 6.484 |
| Gesamt | 5.274 | 103 | 783 | 4.388 | 16.644 | 441 | 3.749 | 12.454 | 55 | 21.973 |
| Plätze ohne Förderung | 0 | 0 | 0 | 0 | 102 | 0 | 0 | 102 | 0 | 102 |
| Stadt Düsseldorf | 5.274 | 103 | 783 | 4.388 | 16.746 | 441 | 3.749 | 12.556 | 55 | 22.075 |

Daten im Jahresvergleich

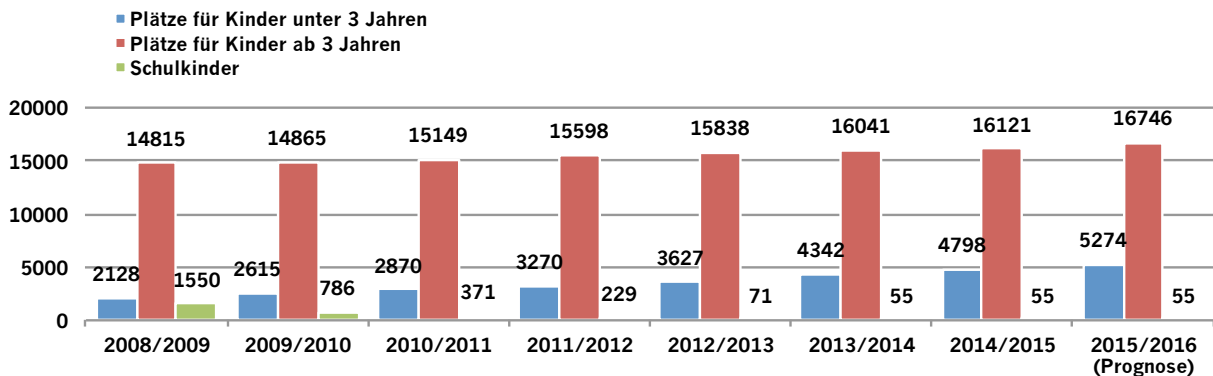
Entwicklung der Kinderzahlen



Entwicklung der Plätze in geförderten Tageseinrichtungen



Entwicklung der Plätze in geförderten Tageseinrichtungen nach Altersgruppen



Stadtteilübersichten

| Stadtteilübersicht 2014/2015 – Kinder unter 3 Jahren | | | | | | | |
|--|--------------------------------------|-----------------------|------------------------|--------------|--------------------|--------------------------|--|
| | Plätze U3 Tagesein- richtungen | Anzahl Tagespflege | Privat- gewerbliche | Spielgruppen | Summe Plätze U3 | Kinder unter 3 Jahren | Versorgung Kinder unter 3 Jahren (%) |
| 011 Altstadt | 28 | 3 | 0 | 0 | 31 | 29 | 106,9 |
| 012 Karlstadt | 0 | 4 | 0 | 0 | 4 | 53 | 7,5 |
| 013 Stadtmitte | 114 | 50 | 18 | 0 | 182 | 353 | 51,6 |
| 014 Pempelfort | 129 | 129 | 53 | 0 | 311 | 968 | 32,1 |
| 015 Derendorf | 125 | 68 | 30 | 20 | 243 | 604 | 40,2 |
| 016 Golzheim | 114 | 63 | 0 | 0 | 177 | 398 | 44,5 |
| Stadtbezirk 1 | 510 | 317 | 101 | 20 | 948 | 2.405 | 39,4 |
| 021 Flingern-Süd | 79 | 21 | 0 | 0 | 100 | 313 | 31,9 |
| 022 Flingern-Nord | 204 | 55 | 76 | 20 | 355 | 695 | 51,1 |
| 023 Düsseltal | 202 | 106 | 16 | 30 | 354 | 895 | 39,6 |
| Stadtbezirk 2 | 485 | 182 | 92 | 50 | 809 | 1.903 | 42,5 |
| 031 Friedrichstadt | 82 | 53 | 0 | 0 | 135 | 504 | 26,8 |
| 032/33 Unterbilk/ Hafen | 117 | 66 | 37 | 40 | 260 | 547 | 47,5 |
| 034 Hamm | 30 | 11 | 0 | 0 | 41 | 168 | 24,4 |
| 035 Volmerswerth | 16 | 4 | 0 | 10 | 30 | 62 | 48,4 |
| 036 Bilk | 393 | 93 | 52 | 0 | 538 | 1.130 | 47,6 |
| 037 Oberbilk | 171 | 103 | 0 | 0 | 274 | 958 | 28,6 |
| 038 Flehe | 30 | 15 | 0 | 0 | 45 | 72 | 62,5 |
| Stadtbezirk 3 | 839 | 345 | 89 | 50 | 1.323 | 3.441 | 38,4 |
| 041 Oberkassel | 86 | 70 | 16 | 10 | 182 | 590 | 30,8 |
| 042 Heerdt | 233 | 39 | 0 | 0 | 272 | 324 | 84,0 |
| 043 Lörick | 44 | 13 | 0 | 0 | 57 | 212 | 26,9 |
| 044 Niederkassel | 18 | 40 | 10 | 0 | 68 | 164 | 41,5 |
| Stadtbezirk 4 | 381 | 162 | 26 | 10 | 579 | 1.290 | 44,9 |
| 051 Stockum | 38 | 6 | 0 | 0 | 44 | 110 | 40,0 |
| 052 Lohausen | 58 | 15 | 14 | 0 | 87 | 79 | 110,1 |
| 053 Kaiserswerth | 132 | 13 | 0 | 0 | 145 | 183 | 79,2 |
| 054 Wittlaer | 88 | 14 | 0 | 0 | 102 | 217 | 47,0 |
| 055 Angermund | 57 | 13 | 0 | 0 | 70 | 186 | 37,6 |
| 056 Kalkum | 0 | 3 | 20 | 0 | 23 | 53 | 43,4 |
| Stadtbezirk 5 | 373 | 64 | 34 | 0 | 471 | 828 | 56,9 |
| 061 Lichtenbroich | 57 | 11 | 21 | 0 | 89 | 159 | 56,0 |
| 062 Unterrath | 180 | 71 | 0 | 8 | 259 | 475 | 54,5 |
| 063 Rath | 200 | 45 | 12 | 10 | 267 | 649 | 41,1 |
| 064 Mörnsbroich | 99 | 50 | 0 | 0 | 149 | 501 | 29,7 |
| Stadtbezirk 6 | 536 | 177 | 33 | 18 | 764 | 1.784 | 42,8 |
| 071 Gerresheim | 268 | 79 | 0 | 10 | 357 | 749 | 47,7 |
| 072 Grafenberg | 16 | 28 | 0 | 10 | 54 | 162 | 33,3 |
| 073 Ludenberg | 58 | 28 | 8 | 0 | 94 | 286 | 32,9 |
| 074/075 Hubbel- rath/Knittkuhl | 25 | 8 | 0 | 10 | 43 | 100 | 43,0 |
| Stadtbezirk 7 | 367 | 143 | 8 | 30 | 548 | 1.297 | 42,3 |
| 081 Lierenfeld | 60 | 23 | 0 | 10 | 93 | 330 | 28,2 |
| 082 Eller | 201 | 76 | 0 | 10 | 287 | 876 | 32,8 |
| 083 Vennhausen | 60 | 20 | 0 | 0 | 80 | 265 | 30,2 |
| 084 Unterbach | 47 | 14 | 0 | 0 | 61 | 195 | 31,3 |
| Stadtbezirk 8 | 368 | 133 | 0 | 20 | 521 | 1.666 | 31,3 |
| 091 Wersten | 187 | 66 | 0 | 40 | 293 | 706 | 41,5 |
| 092 Himmelgeist | 26 | 8 | 0 | 0 | 34 | 104 | 32,7 |
| 093 Holthausen | 166 | 38 | 0 | 10 | 214 | 410 | 52,2 |
| 094 Reisholz | 7 | 8 | 0 | 0 | 15 | 114 | 13,2 |
| 095 Benrath | 82 | 77 | 0 | 16 | 175 | 452 | 38,7 |
| 096 Urdenbach | 81 | 27 | 0 | 12 | 120 | 242 | 49,6 |
| 097 Itter | 0 | 6 | 0 | 0 | 6 | 81 | 7,4 |
| 098 Hassels | 167 | 41 | 0 | 0 | 208 | 523 | 39,8 |
| Stadtbezirk 9 | 716 | 271 | 0 | 78 | 1.065 | 2.632 | 40,5 |
| 101 Garath | 157 | 42 | 0 | 60 | 259 | 582 | 44,5 |
| 102 Hellerhof | 66 | 10 | 0 | 0 | 76 | 136 | 55,9 |
| Stadtbezirk 10 | 223 | 52 | 0 | 60 | 335 | 718 | 46,7 |
| insgesamt | 4.798 | 1.846 | 383 | 336 | 7.363 | 17.964 | 41,0 |

| Stadtteilübersicht 2014/2015 – Kinder ab 3 Jahren | | | | | | | | |
|---|-------------------------------------|--------------------------------|--|--------------------------------------|--------------------------|-----------------------------|---|---------------|
| | Plätze „3 bis 6“ Tageseinrichtungen | Stadtteil-übergreifende Plätze | Plätze „3 bis 6“ Tageseinrichtungen ohne stadtteilübergreifende Plätze | Anteil stadtteilübergreifende Plätze | Anteil Privatgewerbliche | Zu berücksichtigende Plätze | Bedarf Kernjahrgänge (100 %) plus 2 Geburtsmonate | Ergebnis in % |
| 011 Altstadt | 49 | 24 | 25 | 1 | 2 | 28 | 32 | 87,5 |
| 012 Karlstadt | 64 | 0 | 64 | 2 | 2 | 68 | 58 | 117,2 |
| 013 Stadtmitte | 260 | 8 | 252 | 14 | 25 | 291 | 261 | 111,5 |
| 014 Pempelfort | 525 | 0 | 525 | 31 | 29 | 585 | 704 | 83,1 |
| 015 Derendorf | 434 | 20 | 414 | 16 | 12 | 442 | 423 | 104,5 |
| 016 Golzheim | 378 | 96 | 282 | 15 | 15 | 312 | 317 | 98,4 |
| Stadtbezirk 1 | 1.710 | 148 | 1.562 | 79 | 85 | 1.726 | 1.795 | 96,2 |
| 021 Flingern-Süd | 310 | 0 | 310 | 13 | 8 | 331 | 265 | 124,9 |
| 022 Flingern-Nord | 633 | 86 | 547 | 29 | 20 | 596 | 566 | 105,3 |
| 023 Düsseldorf | 584 | 0 | 584 | 36 | 30 | 650 | 739 | 88,0 |
| Stadtbezirk 2 | 1.527 | 86 | 1.441 | 78 | 58 | 1.577 | 1.570 | 100,4 |
| 031 Friedrichstadt | 309 | 0 | 309 | 17 | 14 | 340 | 406 | 83,7 |
| 032/33 Unterbilk/Hafen | 316 | 8 | 308 | 20 | 14 | 342 | 408 | 83,8 |
| 034 Hamm | 82 | 0 | 82 | 4 | 3 | 89 | 119 | 74,8 |
| 035 Volmerswerth | 44 | 0 | 44 | 2 | 1 | 47 | 58 | 81,0 |
| 036 Bilk | 893 | 55 | 838 | 39 | 25 | 902 | 890 | 101,3 |
| 037 Oberbilk | 724 | 0 | 724 | 40 | 26 | 790 | 849 | 93,1 |
| 038 Flehe | 123 | 0 | 123 | 2 | 1 | 126 | 61 | 206,6 |
| Stadtbezirk 3 | 2.491 | 63 | 2.428 | 124 | 84 | 2.636 | 2.791 | 94,4 |
| 041 Oberkassel | 397 | 0 | 397 | 29 | 38 | 464 | 524 | 88,5 |
| 042 Heerdt | 324 | 32 | 292 | 14 | 20 | 326 | 307 | 106,2 |
| 043 Lörick | 210 | 0 | 210 | 13 | 21 | 244 | 211 | 115,6 |
| 044 Niederkassel | 171 | 0 | 171 | 11 | 31 | 213 | 238 | 89,5 |
| Stadtbezirk 4 | 1.102 | 32 | 1.070 | 67 | 110 | 1.247 | 1.280 | 97,4 |
| 051 Stockum | 107 | 8 | 99 | 5 | 5 | 109 | 132 | 82,6 |
| 052 Lohausen | 129 | 0 | 129 | 3 | 2 | 134 | 99 | 135,4 |
| 053 Kaiserswerth | 303 | 8 | 295 | 15 | 13 | 323 | 226 | 142,9 |
| 054 Wittlaer | 264 | 0 | 264 | 18 | 12 | 294 | 273 | 107,7 |
| 055 Angermund | 187 | 0 | 187 | 9 | 5 | 201 | 219 | 91,8 |
| 056 Kalkum | 45 | 0 | 45 | 4 | 3 | 52 | 65 | 80,0 |
| Stadtbezirk 5 | 1.035 | 16 | 1.019 | 54 | 40 | 1.113 | 1.014 | 109,8 |
| 061 Lichtenbroich | 190 | 0 | 190 | 10 | 6 | 206 | 205 | 100,5 |
| 062 Unterrath | 494 | 44 | 450 | 28 | 17 | 495 | 545 | 90,8 |
| 063 Rath | 590 | 36 | 554 | 33 | 21 | 608 | 692 | 87,9 |
| 064 Mörsenbroich | 430 | 25 | 405 | 19 | 14 | 438 | 498 | 88,0 |
| Stadtbezirk 6 | 1.704 | 105 | 1.599 | 90 | 58 | 1.747 | 1.940 | 90,1 |
| 071 Gerresheim | 939 | 122 | 817 | 36 | 22 | 875 | 826 | 105,9 |
| 072 Grafenberg | 93 | 0 | 93 | 6 | 5 | 104 | 148 | 70,3 |
| 073 Ludenberg | 118 | 0 | 118 | 10 | 7 | 135 | 240 | 56,3 |
| 074/075 Hubbelrath/Knittkuhl | 117 | 0 | 117 | 4 | 3 | 124 | 131 | 94,7 |
| Stadtbezirk 7 | 1.267 | 122 | 1.145 | 56 | 37 | 1.238 | 1.345 | 92,0 |
| 081 Lierenfeld | 274 | 11 | 263 | 15 | 9 | 287 | 308 | 93,2 |
| 082 Eller | 896 | 23 | 873 | 45 | 28 | 946 | 962 | 98,3 |
| 083 Vennhausen | 254 | 30 | 224 | 10 | 6 | 240 | 314 | 76,4 |
| 084 Unterbach | 163 | 0 | 163 | 7 | 4 | 174 | 212 | 82,1 |
| Stadtbezirk 8 | 1.587 | 64 | 1.523 | 77 | 47 | 1.647 | 1.796 | 91,7 |
| 091 Wersten | 835 | 15 | 820 | 40 | 25 | 885 | 723 | 122,4 |
| 092 Himmelgeist | 104 | 0 | 104 | 2 | 1 | 107 | 138 | 77,5 |
| 093 Holthausen | 517 | 106 | 411 | 22 | 13 | 446 | 438 | 101,8 |
| 094 Reisholz | 143 | 0 | 143 | 4 | 3 | 150 | 139 | 107,9 |
| 095 Benrath | 393 | 0 | 393 | 21 | 13 | 427 | 459 | 93,0 |
| 096 Urdenbach | 341 | 0 | 341 | 17 | 10 | 368 | 332 | 110,8 |
| 097 Itter | 21 | 0 | 21 | 4 | 2 | 27 | 117 | 23,1 |
| 098 Hassels | 525 | 0 | 525 | 30 | 18 | 573 | 598 | 95,8 |
| Stadtbezirk 9 | 2.879 | 121 | 2.758 | 140 | 85 | 2.983 | 2.944 | 101,3 |
| 101 Garath | 573 | 33 | 540 | 30 | 18 | 588 | 673 | 87,4 |
| 102 Hellerhof | 246 | 10 | 236 | 5 | 3 | 244 | 141 | 173,0 |
| Stadtbezirk 10 | 819 | 43 | 776 | 35 | 21 | 832 | 814 | 102,2 |
| insgesamt | 16.121 | 800 | 15.321 | 800 | 625 | 16.746 | 17.289 | 96,9 |

| Stadtteilübersicht 2015/2016 – Kinder unter 3 Jahren | | | | | | | |
|--|--------------------------------------|-----------------------|------------------------|--------------|--------------------|--------------------------|--|
| | Plätze U3 Tagesein- richtungen | Anzahl Tagespflege | Privat- gewerbliche | Spielgruppen | Summe Plätze U3 | Kinder unter 3 Jahren | Versorgung Kinder unter 3 Jahren (%) |
| 011 Altstadt | 28 | 2 | 0 | 0 | 30 | 24 | 125,0 |
| 012 Karlstadt | 16 | 5 | 0 | 0 | 21 | 57 | 36,8 |
| 013 Stadtmitte | 118 | 61 | 18 | 0 | 197 | 358 | 55,0 |
| 014 Pempelfort | 142 | 148 | 53 | 0 | 343 | 905 | 37,9 |
| 015 Derendorf | 134 | 78 | 30 | 20 | 262 | 545 | 48,1 |
| 016 Golzheim | 115 | 72 | 0 | 0 | 187 | 376 | 49,7 |
| Stadtbezirk 1 | 553 | 366 | 101 | 20 | 1.040 | 2.265 | 45,9 |
| 021 Flingern-Süd | 77 | 33 | 0 | 0 | 110 | 345 | 31,9 |
| 022 Flingern-Nord | 233 | 75 | 76 | 20 | 404 | 704 | 57,4 |
| 023 Düsseltal | 235 | 123 | 16 | 30 | 404 | 822 | 49,1 |
| Stadtbezirk 2 | 545 | 231 | 92 | 50 | 918 | 1.871 | 49,1 |
| 031 Friedrichstadt | 81 | 64 | 0 | 0 | 145 | 486 | 29,8 |
| 032/33 Unterbilk/ Hafen | 136 | 78 | 37 | 40 | 291 | 544 | 53,5 |
| 034 Hamm | 25 | 10 | 0 | 0 | 35 | 107 | 32,7 |
| 035 Volmerswerth | 15 | 5 | 0 | 10 | 30 | 53 | 56,6 |
| 036 Bilk | 442 | 120 | 60 | 0 | 622 | 1.080 | 57,6 |
| 037 Oberbilk | 172 | 135 | 0 | 0 | 307 | 1.053 | 29,2 |
| 038 Flehe | 30 | 14 | 0 | 0 | 44 | 55 | 80,0 |
| Stadtbezirk 3 | 901 | 426 | 97 | 50 | 1.474 | 3.378 | 43,6 |
| 041 Oberkassel | 111 | 86 | 16 | 10 | 223 | 625 | 35,7 |
| 042 Heerdt | 240 | 43 | 0 | 0 | 283 | 266 | 106,4 |
| 043 Lörick | 68 | 18 | 0 | 0 | 86 | 184 | 46,7 |
| 044 Niederkassel | 18 | 44 | 10 | 0 | 72 | 176 | 40,9 |
| Stadtbezirk 4 | 437 | 191 | 26 | 10 | 664 | 1.251 | 53,1 |
| 051 Stockum | 36 | 11 | 0 | 0 | 47 | 117 | 40,2 |
| 052 Lohausen | 60 | 18 | 14 | 0 | 92 | 89 | 103,4 |
| 053 Kaiserswerth | 132 | 20 | 0 | 0 | 152 | 212 | 71,7 |
| 054 Wittlaer | 98 | 24 | 0 | 0 | 122 | 248 | 49,2 |
| 055 Angermund | 56 | 18 | 0 | 0 | 74 | 185 | 40,0 |
| 056 Kalkum | 0 | 5 | 20 | 0 | 25 | 53 | 47,2 |
| Stadtbezirk 5 | 382 | 96 | 34 | 0 | 512 | 904 | 56,6 |
| 061 Lichtenbroich | 57 | 17 | 21 | 0 | 95 | 174 | 54,6 |
| 062 Unterrath | 177 | 80 | 0 | 8 | 265 | 457 | 58,0 |
| 063 Rath | 220 | 59 | 12 | 10 | 301 | 620 | 48,5 |
| 064 Mörsenbroich | 148 | 58 | 0 | 0 | 206 | 423 | 48,7 |
| Stadtbezirk 6 | 602 | 214 | 33 | 18 | 867 | 1.674 | 51,8 |
| 071 Gerresheim | 289 | 86 | 0 | 10 | 385 | 711 | 54,1 |
| 072 Grafenberg | 15 | 22 | 0 | 10 | 47 | 136 | 34,6 |
| 073 Ludenberg | 82 | 29 | 8 | 0 | 119 | 212 | 56,1 |
| 074/075 Hubbel- rath/Knittkuhl | 30 | 11 | 0 | 10 | 51 | 116 | 44,0 |
| Stadtbezirk 7 | 416 | 148 | 8 | 30 | 602 | 1.175 | 51,2 |
| 081 Lierenfeld | 80 | 33 | 0 | 10 | 123 | 341 | 36,1 |
| 082 Eller | 198 | 93 | 0 | 10 | 301 | 884 | 34,0 |
| 083 Vennhausen | 88 | 21 | 0 | 0 | 109 | 226 | 48,2 |
| 084 Unterbach | 47 | 18 | 0 | 0 | 65 | 187 | 34,8 |
| Stadtbezirk 8 | 413 | 165 | 0 | 20 | 598 | 1.638 | 36,5 |
| 091 Wersten | 203 | 89 | 0 | 40 | 332 | 745 | 44,6 |
| 092 Himmelgeist | 24 | 6 | 0 | 0 | 30 | 59 | 50,8 |
| 093 Holthausen | 166 | 51 | 0 | 10 | 227 | 434 | 52,3 |
| 094 Reisholz | 6 | 10 | 0 | 0 | 16 | 108 | 14,8 |
| 095 Benrath | 131 | 86 | 0 | 16 | 233 | 435 | 53,6 |
| 096 Urdenbach | 103 | 37 | 0 | 12 | 152 | 292 | 52,1 |
| 097 Itter | 0 | 6 | 0 | 0 | 6 | 63 | 9,5 |
| 098 Hassels | 160 | 60 | 0 | 0 | 220 | 637 | 34,5 |
| Stadtbezirk 9 | 793 | 345 | 0 | 78 | 1.216 | 2.773 | 43,9 |
| 101 Garath | 157 | 55 | 0 | 60 | 272 | 581 | 46,8 |
| 102 Hellerhof | 75 | 13 | 0 | 0 | 88 | 141 | 62,4 |
| Stadtbezirk 10 | 232 | 68 | 0 | 60 | 360 | 722 | 49,9 |
| insgesamt | 5.274 | 2.250 | 391 | 336 | 8.251 | 17.651 | 46,7 |

| Stadtteilübersicht 2015/2016 – Kinder ab 3 Jahren | | | | | | | | |
|---|-------------------------------------|--------------------------------|--|--------------------------------------|--------------------------|-----------------------------|---|---------------|
| | Plätze „3 bis 6“ Tageseinrichtungen | Stadtteil-übergreifende Plätze | Plätze „3 bis 6“ Tageseinrichtungen ohne stadtteilübergreifende Plätze | Anteil stadtteilübergreifende Plätze | Anteil Privatgewerbliche | Zu berücksichtigende Plätze | Bedarf Kernjahrgänge (100 %) plus 2 Geburtsmonate | Ergebnis in % |
| 011 Altstadt | 49 | 24 | 25 | 1 | 2 | 28 | 25 | 112,0 |
| 012 Karlstadt | 82 | 0 | 82 | 2 | 2 | 86 | 51 | 168,6 |
| 013 Stadtmitte | 326 | 32 | 294 | 15 | 24 | 333 | 297 | 112,1 |
| 014 Pempelfort | 550 | 0 | 550 | 36 | 30 | 616 | 732 | 84,2 |
| 015 Derendorf | 421 | 20 | 401 | 25 | 17 | 443 | 481 | 92,1 |
| 016 Golzheim | 377 | 96 | 281 | 20 | 17 | 318 | 373 | 85,3 |
| Stadtbezirk 1 | 1.805 | 172 | 1.633 | 99 | 92 | 1.824 | 1.959 | 93,1 |
| 021 Flingern-Süd | 296 | 0 | 296 | 15 | 8 | 319 | 294 | 108,5 |
| 022 Flingern-Nord | 632 | 86 | 546 | 30 | 19 | 595 | 617 | 96,4 |
| 023 Düsseldorf | 685 | 0 | 685 | 40 | 31 | 756 | 797 | 94,9 |
| Stadtbezirk 2 | 1.613 | 86 | 1.527 | 85 | 58 | 1.670 | 1.708 | 97,8 |
| 031 Friedrichstadt | 309 | 0 | 309 | 16 | 13 | 338 | 368 | 91,8 |
| 032/33 Unterbilk/Hafen | 374 | 0 | 374 | 21 | 13 | 408 | 416 | 98,1 |
| 034 Hamm | 83 | 0 | 83 | 6 | 3 | 92 | 111 | 82,9 |
| 035 Volmerswerth | 45 | 0 | 45 | 3 | 2 | 50 | 56 | 89,3 |
| 036 Bilk | 974 | 84 | 890 | 49 | 29 | 968 | 938 | 103,2 |
| 037 Oberbilk | 733 | 0 | 733 | 44 | 26 | 803 | 910 | 88,2 |
| 038 Flehe | 123 | 0 | 123 | 2 | 1 | 126 | 50 | 252,0 |
| Stadtbezirk 3 | 2.641 | 84 | 2.557 | 141 | 87 | 2.785 | 2.849 | 97,8 |
| 041 Oberkassel | 388 | 0 | 388 | 33 | 39 | 460 | 635 | 72,4 |
| 042 Heerd | 351 | 32 | 319 | 14 | 19 | 352 | 280 | 125,7 |
| 043 Lörick | 205 | 0 | 205 | 10 | 20 | 235 | 202 | 116,3 |
| 044 Niederkassel | 169 | 0 | 169 | 13 | 32 | 214 | 232 | 92,2 |
| Stadtbezirk 4 | 1.113 | 32 | 1.081 | 70 | 110 | 1.261 | 1.349 | 93,5 |
| 051 Stockum | 107 | 8 | 99 | 7 | 6 | 112 | 129 | 86,8 |
| 052 Lohausen | 122 | 0 | 122 | 5 | 3 | 130 | 103 | 126,2 |
| 053 Kaiserswerth | 301 | 8 | 293 | 9 | 10 | 312 | 206 | 151,5 |
| 054 Wittlaer | 251 | 0 | 251 | 21 | 13 | 285 | 355 | 80,3 |
| 055 Angermund | 194 | 0 | 194 | 12 | 6 | 212 | 211 | 100,5 |
| 056 Kalkum | 45 | 0 | 45 | 2 | 1 | 48 | 53 | 90,6 |
| Stadtbezirk 5 | 1.020 | 16 | 1.004 | 56 | 39 | 1.099 | 1.057 | 104,0 |
| 061 Lichtenbroich | 188 | 0 | 188 | 9 | 6 | 203 | 196 | 103,6 |
| 062 Unterrath | 500 | 44 | 456 | 20 | 12 | 488 | 451 | 108,2 |
| 063 Rath | 593 | 36 | 557 | 33 | 19 | 609 | 682 | 89,3 |
| 064 Mörsenbroich | 523 | 47 | 476 | 24 | 16 | 516 | 436 | 118,3 |
| Stadtbezirk 6 | 1.804 | 127 | 1.677 | 86 | 53 | 1.816 | 1.765 | 102,9 |
| 071 Gerresheim | 952 | 122 | 830 | 39 | 22 | 891 | 740 | 120,4 |
| 072 Grafenberg | 93 | 0 | 93 | 7 | 5 | 105 | 135 | 77,8 |
| 073 Ludenberg | 142 | 0 | 142 | 11 | 7 | 160 | 219 | 73,1 |
| 074/075 Hubbelrath/Knittkuhl | 131 | 0 | 131 | 8 | 4 | 143 | 130 | 110,0 |
| Stadtbezirk 7 | 1.318 | 122 | 1.196 | 65 | 38 | 1.299 | 1.224 | 106,1 |
| 081 Lierenfeld | 313 | 11 | 302 | 17 | 10 | 329 | 343 | 95,9 |
| 082 Eller | 897 | 23 | 874 | 40 | 22 | 936 | 859 | 109,0 |
| 083 Vennhausen | 301 | 30 | 271 | 12 | 6 | 289 | 223 | 129,6 |
| 084 Unterbach | 163 | 0 | 163 | 10 | 6 | 179 | 195 | 91,8 |
| Stadtbezirk 8 | 1.674 | 64 | 1.610 | 79 | 44 | 1.733 | 1.620 | 107,0 |
| 091 Wersten | 875 | 15 | 860 | 41 | 24 | 925 | 805 | 114,9 |
| 092 Himmelgeist | 103 | 0 | 103 | 3 | 1 | 107 | 56 | 191,1 |
| 093 Holthausen | 509 | 106 | 403 | 25 | 15 | 443 | 485 | 91,3 |
| 094 Reisholz | 143 | 0 | 143 | 4 | 3 | 150 | 96 | 156,3 |
| 095 Benrath | 427 | 0 | 427 | 22 | 12 | 461 | 434 | 106,2 |
| 096 Urdenbach | 346 | 0 | 346 | 17 | 9 | 372 | 321 | 115,9 |
| 097 Itter | 22 | 0 | 22 | 4 | 2 | 28 | 74 | 37,8 |
| 098 Hassels | 528 | 0 | 528 | 30 | 16 | 574 | 612 | 93,8 |
| Stadtbezirk 9 | 2.953 | 121 | 2.832 | 146 | 82 | 3.060 | 2.883 | 106,1 |
| 101 Garath | 573 | 33 | 540 | 32 | 18 | 590 | 625 | 94,4 |
| 102 Hellerhof | 232 | 10 | 222 | 8 | 4 | 234 | 140 | 167,1 |
| Stadtbezirk 10 | 805 | 43 | 762 | 40 | 22 | 824 | 765 | 107,7 |
| insgesamt | 16.746 | 867 | 15.879 | 867 | 625 | 17.371 | 17.179 | 101,1 |

Förderung

| Sprachförderung und PlusKita | | | | | |
|--------------------------------------|-------------|-----------|--------------|-----------|--------------|
| Einrichtung | Stadtbezirk | Stadtteil | Trägergruppe | Plus Kita | Kita Sprache |
| Adalbertstraße 10 | 4 | 41 | K | | 5.000 |
| Ahornallee 7 | 6 | 62 | E | | 5.000 |
| Albertstraße 43-45 | 2 | 21 | I | 25.000 | 5.000 |
| Albertstraße 91-93 | 2 | 21 | K | 25.000 | 15.000 |
| Aldekerkstraße 25 | 4 | 42 | S | 25.000 | 9.000 |
| Aloys-Odenthal-Platz1 | 7 | 71 | S | | 5.000 |
| Altdorfer Straße 10 | 2 | 23 | S | 25.000 | 15.000 |
| Alt-Eller 31 a | 8 | 82 | K | | 12.000 |
| Altenbrückstraße 57 | 9 | 98 | S | 25.000 | |
| Am Hackenbruch 29 | 8 | 81 | S | 29.400 | 15.000 |
| Am Hackenbruch 86 | 8 | 82 | E | | 24.800 |
| Am Köhnen 71 | 9 | 98 | S | 25.000 | 5.000 |
| Am Pflanzkamp 28 a | 8 | 82 | S | 25.000 | 5.000 |
| Am Stufstock 6 a | 8 | 81 | K | 25.000 | |
| Am Turnisch 5 | 8 | 81 | I | 25.000 | 9.000 |
| Am Walbert 10 | 6 | 62 | S | | 5.000 |
| Annweiler Straße 15 | 8 | 82 | S | | 24.800 |
| Auf der Reide 2 | 6 | 62 | K | | 24.800 |
| Balckestraße 11 | 9 | 95 | S | | 5.000 |
| Blumenthalstraße 18 | 1 | 15 | E | | 5.000 |
| Borsigstraße 13 a und b | 3 | 37 | S | 25.000 | 5.000 |
| Braunsberger Straße 19 | 9 | 98 | S | | 12.000 |
| Brinckmannstraße 24 | 3 | 36 | S | | 12.000 |
| Buchenstraße 14 a | 9 | 94 | S | 25.000 | 5.000 |
| Büllenkothenweg 51 | 8 | 82 | S | 25.000 | 5.000 |
| Calvinstraße 1 | 9 | 95 | E | | 5.000 |
| Carl-Friedrich-Goerdeler-Straße 19 b | 10 | 101 | Sonst. | 29.400 | 9.000 |
| Carl-Friedrich-Goerdeler-Straße 2 | 10 | 101 | S | 29.400 | 15.000 |
| Chemnitzer Straße 43 | 8 | 83 | S | | 12.000 |
| Dabringhauser Straße 34 | 9 | 91 | K | | 24.800 |
| Daimlerstraße 12 | 2 | 22 | E | | 5.000 |
| Dortmunder Straße 90 | 6 | 63 | A | 25.000 | |
| Dresdener Straße 59 | 10 | 102 | S | | 5.000 |
| Dülmener Weg 25 a | 6 | 63 | S | 29.400 | 9.000 |
| Düsselthaler Straße 28-30 | 1 | 14 | S | | 5.000 |
| Eichenkreuzstraße 26 | 9 | 93 | E | 25.000 | |
| Ellerstraße 191 | 3 | 37 | D | 29.400 | 15.000 |
| Emil-Barth-Straße 157 | 10 | 101 | S | | 12.000 |
| Erwin-Rommel-Straße 17 | 6 | 64 | S | | 12.000 |
| Eulerstraße 46 | 1 | 14 | S | | 12.000 |
| Flügelstraße 21 | 3 | 37 | E | 29.400 | 15.000 |
| Flurstraße 57 | 2 | 22 | K | | 5.000 |
| Fröhlenstraße 9 | 9 | 98 | S | | 5.000 |
| Fruchtstraße 3 | 3 | 36 | K | | 12.000 |
| Gather Weg 111 | 8 | 81 | E | | 12.000 |
| Gottfried-Hötzel-Straße 4 | 4 | 42 | E | 29.400 | |
| Gurlittstraße 47 | 3 | 36 | S | | 12.000 |
| Gustav-Kneist-Weg 4 | 7 | 71 | S | | 5.000 |
| Hans-Böckler-Straße 34 | 1 | 16 | S | | 12.000 |

| Sprachförderung und PlusKita | | | | | |
|------------------------------|-------------|-----------|--------------|-----------|--------------|
| Einrichtung | Stadtbezirk | Stadtteil | Trägergruppe | Plus Kita | Kita Sprache |
| Harkortstraße 2-5 | 1 | 13 | I | 25.000 | |
| Hasseler Richtweg 76 d | 8 | 82 | S | 25.000 | |
| Helmholzstraße 42 a | 3 | 31 | K | | 5.000 |
| Herner Straße 10 | 6 | 63 | K | 50.000 | 15.000 |
| Himmelgeister Straße 236 | 3 | 36 | S | | 5.000 |
| Hinter den Höfen 9 | 9 | 93 | K | | 12.000 |
| Höhenstraße 20 | 3 | 37 | K | 29.400 | 5.000 |
| Höherweg 6 | 2 | 21 | S | 50.000 | 15.000 |
| Immigrather Straße 6 | 9 | 91 | A | 25.000 | 15.000 |
| In der Donk 66 | 9 | 98 | S | 50.000 | 15.000 |
| In der Elb 2 a | 8 | 82 | K | 25.000 | |
| Ingeborg-Bachmann-Straße 29 | 10 | 102 | S | | 5.000 |
| Irmgardstraße 12 | 7 | 72 | K | | 5.000 |
| Itterstraße 20 | 9 | 93 | K | 29.400 | 15.000 |
| Ivo-Beucker-Straße 2 | 2 | 23 | S | | 5.000 |
| Kaiserswerther Straße 73 a | 1 | 16 | J | | 12.000 |
| Kaldenberger Straße 31 | 9 | 93 | E | 25.000 | 9.000 |
| Kaldenberger Straße 45 | 9 | 93 | S | 50.000 | 15.000 |
| Katharinenstraße 28 | 7 | 71 | S | | 12.000 |
| Kevelaerer Straße 24 b | 4 | 42 | K | 25.000 | 9.000 |
| Klosterstraße 96 | 1 | 13 | S | | 18.000 |
| Kopernikusstraße 7 a | 3 | 36 | E | | 5.000 |
| Krahestraße 13 a | 2 | 21 | I | 29.400 | |
| Krahenburgstraße 19 | 6 | 61 | E | | 5.000 |
| Langerstraße 20 a | 2 | 21 | E | 25.000 | 5.000 |
| Leopoldstraße 30 | 1 | 13 | K | | 15.000 |
| Lindenstraße 128 | 2 | 22 | K | | 5.000 |
| Liststraße 2 | 2 | 23 | A | | 12.000 |
| Löricker Straße 37 a | 4 | 43 | K | | 5.000 |
| Lünener Straße 1 | 6 | 63 | S | 29.400 | 15.000 |
| Marc-Chagall-Straße 99 | 1 | 14 | S | | 5.000 |
| Metzer Straße 11-13 | 1 | 15 | S | | 12.000 |
| Metzer Straße 20 | 1 | 15 | K | | 5.000 |
| Mörsenbroicher Weg 8 | 6 | 64 | K | | 5.000 |
| Neuenhofstraße 1 | 6 | 63 | E | 25.000 | 5.000 |
| Oberbilker Allee 157 | 3 | 37 | K | 29.400 | 5.000 |
| Oberkasseler Straße 57-59 | 4 | 41 | S | | 5.000 |
| Offenbacher Weg 43 | 8 | 82 | S | 29.400 | 9.000 |
| Oldenburger Straße 6 | 6 | 62 | K | | 12.000 |
| Opladener Straße 61 | 9 | 91 | E | | 5.000 |
| Opladener Straße 60 | 9 | 91 | S | | 5.000 |
| Otto-Braun-Straße 20 | 10 | 101 | S | 25.000 | 5.000 |
| Otto-Pankok-Straße 29 | 8 | 82 | K | 25.000 | |
| Paulistraße 4 | 9 | 95 | K | | 5.000 |
| Pionierstraße 61 | 3 | 31 | E | | 5.000 |
| Porschestraße 7 | 2 | 22 | S | | 12.000 |
| Posener Straße 128 | 8 | 81 | S | | 5.000 |
| Potsdamer Straße 43 | 9 | 98 | D | 50.000 | 15.000 |
| Prenzlauer Straße 4 | 10 | 101 | K | 25.000 | 9.000 |
| Rathenower Straße 15 | 9 | 98 | S | 29.400 | 9.000 |
| Rather Markt 2 a | 6 | 63 | K | | 5.000 |

| Sprachförderung und PlusKita | | | | | |
|------------------------------|-------------|-----------|--------------|-----------|--------------|
| Einrichtung | Stadtbezirk | Stadtteil | Trägergruppe | Plus Kita | Kita Sprache |
| Reusrather Straße 3 | 9 | 91 | S | | 12.000 |
| Richardstraße 8 | 8 | 82 | S | 29.400 | 15.000 |
| Roderbirkener Straße 19 | 9 | 91 | K | | 5.000 |
| Ronsdorfer Straße 138 | 8 | 81 | A | 25.000 | 9.000 |
| Sankt-Franziskus-Str 157 | 6 | 63 | S | 25.000 | 9.000 |
| Scheffelstraße 26 | 6 | 64 | S | 50.000 | 15.000 |
| Schloßallee 8 a | 8 | 82 | E | | 5.000 |
| Schlüterstraße 99 | 2 | 22 | S | | 24.800 |
| Schmiedestraße 55 | 3 | 37 | S | 25.000 | |
| Siegburger Straße 12 | 3 | 37 | S | 25.000 | 15.000 |
| Siegburger Straße 139 | 3 | 37 | S | | 18.000 |
| Siemensstraße 44 | 3 | 37 | S | 25.000 | 15.000 |
| Stahlwerkstraße 2 | 3 | 37 | S | 50.000 | 15.000 |
| Sternstraße 35 | 1 | 14 | S | | 5.000 |
| Sterntaler Weg 50 | 2 | 22 | S | | 12.000 |
| Stettiner Straße 32 | 10 | 101 | S | 29.400 | 9.000 |
| Steubenstraße 17 | 9 | 94 | E | | 12.000 |
| Stralsunder Straße 28 | 10 | 101 | S | 25.000 | 5.000 |
| Stresemannstraße 21 | 1 | 13 | K | 25.000 | 5.000 |
| Stürzelberger Straße 33 | 4 | 43 | S | | 5.000 |
| Tiefenbroicher Weg 4 | 6 | 61 | K | | 5.000 |
| Velberter Straße 26 | 3 | 37 | S | 50.000 | 15.000 |
| Vinzenzplatz 1 a | 1 | 13 | K | | 5.000 |
| Volkardeyer Weg 5 | 6 | 61 | S | | 12.000 |
| Von-Krüger-Straße 18 | 8 | 82 | A | 29.400 | 15.000 |
| Weberstraße 15 | 3 | 31 | S | | 5.000 |
| Werstener Feld 12 | 9 | 91 | S | 25.000 | 15.000 |
| Werstener Feld 69 | 9 | 91 | Sonst. | | 5.000 |
| Wittenberger Weg 108 | 10 | 101 | K | 25.000 | 9.000 |
| Zaunkönigweg 1 | 6 | 64 | S | 25.000 | 9.000 |



Bildnachweis

Seite 1: Ingo Bartussek/fotolia.com
Seite 6: Vesna Cvorovic/fotolia.com
Seite 8: ilfotokunst/fotolia.com
Seiten 15, 18, 20, 29, 36, 60, 83: Andreas Schiblon
Seite 22: Sergey Nivens/fotolia.com
Seite 26: levranii/fotolia.com
Seite 30: kuvaiev/fotolia.com
Seite 33: Andrea Bachmann
Seite 41: Bädergesellschaft Düsseldorf mbH
Seite 42: Robert Kneschke/fotolia.com
Seite 50: mickyso/fotolia.com
Seite 70: Robert Kneschke/fotolia.com
Seite 90: Robert Kneschke/fotolia.com
Seite 93: Kuzmina/fotolia.com
Seite 103: ferkelraggae/fotolia.com
Seite 106: Miredi/fotolia.com



Herausgegeben von der
Landeshauptstadt Düsseldorf
Der Oberbürgermeister
Jugendamt

Verantwortlich: Johannes Horn

Redaktion: Thomas Klein

Layout: Pauline Denecke, Dörte Stein

Bildnachweis: siehe Seite 104

VIII/15-1.

www.duesseldorf.de