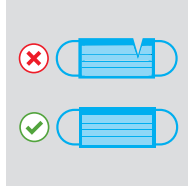



Wie trage ich eine Schutzmaske?



Vor dem Anlegen der Maske, wenn möglich, gründlich die Hände waschen.



Maske auf etwaige Beschädigungen, Risse oder Löcher kontrollieren.



Die Außenseite der Maske ist farbig. Nur die Schlaufen beim Anlegen der Maske berühren.



Der Metallbügel muss oben auf der Nase liegen.




Maske mit den Gummibändern an den Ohren anlegen.



Maske auseinanderziehen. Sie muss Wangen, Nase, Mund und Kinn abdichten.




Metallbügel an die Nase formen.



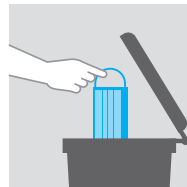
Durchnässte und defekte Masken ablegen.



Maske beim Tragen nicht berühren.



Ablegen der Maske nur über die Gummibänder.



Maske im Restmüll entsorgen.